

**Protokół Nr XXXVI/2021**  
**z obrad zwyczajnej sesji Rady Gminy Trojanów**  
**z dnia 21 czerwca 2021 r.**

Obrady XXXVI sesji zwyczajnej rozpoczęto o godzinie 14<sup>00</sup> a zakończono o godzinie 15<sup>50</sup>.  
W obradach uczestniczyło 13 radnych zgodnie z listą obecności.

Ponadto udział w sesji wzięli:

Wójt Gminy Pan Stanisław Kostyra,  
Zastępca Wójta Pani Aneta Michta,  
Skarbnik Gminy Pani Renata Wesołowska,  
Poseł na Sejm RP Pan Henryk Kowalczyk  
Kierownik GOPS Pani Mariola Ciesielska,  
Przedstawiciel tygodnika Twój Głos Pan Tomasz Kęпка.

**Ad. 1**

***Otwarcie sesji Rady Gminy i stwierdzenie kworum.***

Przewodniczący Rady Pan Jacek Ryszkowski otworzył obrady XXXVI zwyczajnej sesji Rady Gminy Trojanów, następnie stwierdził, że zgodnie z listą obecności jest kworum, a podjęte uchwały będą prawomocne.

Przewodniczący Rady Gminy przedstawił porządek obrad:

1. Otwarcie XXXVI zwyczajnej sesji Rady Gminy Trojanów i stwierdzenie kworum.
2. Wnioski do porządku obrad.
3. Przyjęcie protokołu z obrad XXXV sesji zwyczajnej Rady Gminy Trojanów.
4. Przedstawienie i debata nad raportem o stanie Gminy za 2020 rok.
5. Rozpatrzenie projektu uchwały w sprawie udzielenia wotum zaufania Wójtowi Gminy Trojanów za 2020 rok.
6. Rozpatrzenie projektu uchwały w sprawie zatwierdzenia sprawozdania finansowego z działalności Samodzielnego Publicznego Zakładu Opieki Zdrowotnej w Trojanowie za 2020 rok.
7. Przedstawienie sprawozdania z wykonania budżetu Gminy Trojanów za 2020 rok oraz informacji o stanie mienia komunalnego.
8. Przedstawienie sprawozdania finansowego za 2020 rok.
9. Przedstawienie opinii Regionalnej Izby Obrachunkowej o sprawozdaniu z wykonania budżetu Gminy Trojanów za 2020 rok.
10. Przedstawienie wniosku Komisji Rewizyjnej w sprawie udzielenia absolutorium Wójtowi Gminy Trojanów za 2020 rok.
11. Przedstawienie opinii RIO w sprawie wniosku Komisji Rewizyjnej.
12. Dyskusja nad sprawozdaniem z wykonania budżetu Gminy Trojanów za 2020 rok.

13. Rozpatrzenie projektu uchwały w sprawie zatwierdzenia rocznego sprawozdania finansowego Gminy Trojanów wraz ze sprawozdaniem z wykonania budżetu za 2020 rok.
14. Rozpatrzenie projektu uchwały w sprawie udzielenia Wójtowi Gminy absolutorium z tytułu wykonania budżetu za 2020 rok.
15. Rozpatrzenie projektu uchwały w sprawie wyrażenia zgody na sprzedaż nieruchomości.
16. Przedstawienie oceny zasobów pomocy społecznej za 2020 rok Gminnego Ośrodka Pomocy Społecznej w Trojanowie.
17. Wnioski i oświadczenia radnych.
18. Zamknięcie XXXVI zwyczajnej sesji Rady Gminy Trojanów.

#### **Ad.2**

##### ***Wnioski do porządku obrad.***

Brak wniosków.

#### **Ad. 3**

##### ***Przyjęcie protokołu z obrad XXXV sesji zwyczajnej Rady Gminy Trojanów.***

Protokół został przyjęty: „za” było 13 radnych.

Wykaz imiennego głosowania stanowi załącznik do protokołu.

#### **Ad. 4**

##### ***Przedstawienie i debata nad raportem o stanie Gminy za 2020 rok.***

Przewodniczący Rady poinformował, że raport oraz informacja o debacie były zamieszczone na stronie Urzędu Gminy i nikt z mieszkańców nie zgłosił się do debaty.

Wójt Gminy Pan Kostyra przedstawił główne zadania inwestycyjne.

Przewodniczący Rady otworzył debatę nad raportem.

Poseł na Sejm RP Pan Kowalczyk zabierając głos powiedział, że rok 2020, był rokiem specyficznym ze względu na COVID. Właśnie ze względu na pandemię rząd uruchomił wiele środków na wsparcie zarówno jednostek samorządowych jak i wiele firm.

Pan Poseł nawiązał do budowanego przedszkola, na które otrzymaliśmy ponad 80 procent dofinansowania. Ponadto Gmina otrzymała dwa samochody strażackie przy niewielkim wkładzie gminy, każdy o wartości ok miliona złotych.

Poinformował o nowych dofinansowaniach wspomagających duże inwestycje między innymi gospodarkę wodno-ściekową.

Wiceprzewodnicząca Rady Pani Mądra w nawiązaniu do przedstawionego raportu powiedziała, że nastąpił duży rozwój Gminy, zostało zrealizowanych wiele zadań dzięki pozyskanym funduszom i dobrej współpracy Rady z Wójtem.

Radna Pani Sadura podziękowała za budowę przedszkola, które będzie służyć rozwojowi Gminy.

Radny Pan Jaszczyk nawiązał do sprzeciwu pewnych osób wobec budowy przedszkola, ze względu na fundusze, że po prostu gminy na to nie stać. Powiedział, że praktycznie to przedszkole kosztowało nas niewiele, ponieważ otrzymaliśmy ponad cztery miliony dotacji. Podsumowując stwierdził, że ta inwestycja nam się udała.

Przewodniczący Rady nawiązując do infrastruktury drogowej zauważył, że jest to nam jak najbardziej potrzebne, a mieszkańcy tego oczekują, podkreślając jednocześnie, że wszystkie prowadzone inwestycje zarówno te duże jak i te małe zostaną w naszej gminie i będą służyć kolejnym pokoleniom.

Radny Pan Zduniak zapytał co dalej z gazyfikacją Gminy?  
Pan Poseł odnosząc się do tematu powiedział, że ze względu na dużo rozpoczętych inwestycji Spółka Gazownictwa ma niestety opóźnienia.

Dalszej dyskusji Radni nie podjęli.

Przewodniczący Rady zamknął debatę

Kopia raportu o stanie Gminy za 2020 rok stanowi załącznik do protokołu.

#### **Ad. 5**

#### ***Rozpatrzenie projektu uchwały w sprawie udzielenia wotum zaufania Wójtowi Gminy Trojanów za 2020 rok.***

Przewodniczący Rady odczytał projekt uchwały

Uwag nie było.

„Za” przyjęciem uchwały głosowało 13 radnych,

„przeciw” głosowało 0 radnych,

„wstrzymało się” 0 radnych.

Uchwała została podjęta.

Projekt uchwały oraz wykaz imiennego głosowania stanowi załącznik do protokołu.

#### **Ad. 6**

#### ***Rozpatrzenie projektu uchwały w sprawie zatwierdzenia sprawozdania finansowego z działalności Samodzielnego Publicznego Zakładu Opieki Zdrowotnej w Trojanowie za 2020 rok.***

Przewodniczący Rady odczytał projekt uchwały.

Radny Pan Piros zwrócił się z prośbą aby przywrócić funkcjonowanie przychodni w Woli Życkiej bo na ten moment brakuje tam lekarza.

Radny Pan Jaszczyk nawiązał do ostatniego spotkania Rady Społecznej, gdzie poruszany był temat zatrudnienia specjalistów w przychodni w Trojanowie.

Więcej uwag nie było.

W wyniku głosowania uchwała została przyjęta; „za” głosowało 13 radnych, „przeciw” 0 radnych, „wstrzymało się” 0 radnych.

Projekt uchwały oraz wykaz imiennego głosowania stanowią załącznik do protokołu

**Ad. 7**

***Przedstawienie sprawozdania z wykonania budżetu Gminy Trojanów za 2020 rok oraz informacji o stanie mienia komunalnego.***

Skarbnik Gminy Pani Wesołowska poinformowała, że inwestycje już przedstawił Pan Wójt, a sprawozdanie było szczegółowo omawiane na posiedzeniu wszystkich Komisji.

Pani Skarbnik przedstawiła wykonanie budżetu, informacje o stanie mienia komunalnego

Pan Poseł pogratulował nadwyżki budżetowej.

Uwag i pytań nie było.

**Ad. 8**

***Przedstawienie sprawozdania finansowego za 2020 rok.***

Pani Skarbnik poinformowała, że sprawozdanie finansowe przedstawia bilans z wykonania budżetu jednostki samorządu terytorialnego po stronie aktywów i pasywów, rachunek zysków i strat oraz informację szczegółową.

Uwag i pytań nie było.

**Ad. 9**

***Przedstawienie opinii Regionalnej Izby Obrachunkowej o sprawozdaniu z wykonania budżetu Gminy Trojanów za 2020 rok.***

Wiceprzewodnicząca Rady Pani Mądra odczytała uchwałę Nr 3.e./174/2021 Składu Orzekającego Regionalnej Izby Obrachunkowej w sprawie wydania opinii o przedłożonym przez Wójta Gminy Trojanów o sprawozdaniu z wykonania budżetu za 2020 r., której kopia stanowi załącznik do protokołu.

*Przewodniczący Rady ogłosił przerwę w obradach.*

**Ad. 10**

*Po przerwie wznowiono obrady, w których uczestniczyło 12 radnych.*

***Przedstawienie wniosku Komisji Rewizyjnej w sprawie udzielenia absolutorium Wójtowi Gminy Trojanów za 2020 rok.***

Przewodniczący Komisji Rewizyjnej Pan Kozioł odczytał wniosek Komisji Rewizyjnej Rady Gminy Trojanów w sprawie udzielenia absolutorium Wójtowi Gminy Trojanów z tytułu wykonania budżetu za 2020 rok.

Kopia wniosku stanowi załącznik do protokołu.

**Ad. 11**

***Przedstawienie opinii RIO w sprawie wniosku Komisji Rewizyjnej.***

Wiceprzewodnicząca Rady Pani Mądra odczytała uchwałę Nr 3.f./90/2021 Składu Orzekającego Regionalnej Izby Obrachunkowej w Warszawie w sprawie opinii o wniosku Komisji Rewizyjnej Rady Gminy Trojanów dotyczącym absolutorium dla Wójta Gminy Trojanów za 2020 rok.

Kopia opinii stanowi załącznik do protokołu.

**Ad. 12**

***Dyskusja nad sprawozdaniem z wykonania budżetu Gminy Trojanów za 2020 rok.***

Przewodniczący Rady otworzył dyskusję;

Radny Pan Piros poruszył temat rozbudowy garażu przy OSP w Woli Życkiej.

Więcej uwag i pytań nie było w związku z tym Przewodniczący Rady zamknął dyskusję.

**Ad. 13**

***Rozpatrzenie projektu uchwały w sprawie zatwierdzenia rocznego sprawozdania finansowego Gminy Trojanów wraz ze sprawozdaniem z wykonania budżetu za 2020 rok.***

Przewodniczący Rady odczytał projekt uchwały.

W wyniku głosowania uchwała została przyjęta; „za” głosowało 12 radnych, „przeciw” 0 radnych, „wstrzymało się” 0 radnych.

Projekt uchwały oraz wykaz imiennego głosowania stanowią załącznik do protokołu

**Ad. 14**

***Rozpatrzenie projektu uchwały w sprawie udzielenia Wójtowi Gminy absolutorium z tytułu wykonania budżetu za 2020 rok.***

Przewodniczący Rady odczytał projekt uchwały

Uchwała została przyjęta bezwzględną większością głosów; „za” głosowało 12 radnych, „przeciw” 0 radnych, „wstrzymało się” 0 radnych.

Projekt uchwały oraz wykaz imiennego głosowania stanowią załącznik do protokołu.

Przewodniczący Rady w imieniu rady pogratulował Wójtowi tak wspaniałego wyniku głosowania, podziękował za wykonane inwestycje na terenie wszystkich sołectw oraz życzył kolejnych sukcesów w pracy samorządowca.

Pan Wójt podziękował za absolutorium informując, że jest to wspólny sukces, radnych i współpracowników, którym również podziękował.

**Ad. 15**

***Rozpatrzenie projektu uchwały w sprawie wyrażenia zgody na sprzedaż nieruchomości.***

Przewodniczący Rady odczytał projekt uchwały.

Radny Pan Michalczyk powiedział, że to mieszkańcy wystąpili z wnioskiem o zakup działek.

Uwag nie było

W wyniku głosowania uchwała została przyjęta; „za” głosowało 12 radnych, „przeciw” 0 radnych, „wstrzymało się” 0 radnych.

Projekt uchwały oraz wykaz imiennego głosowania stanowią załącznik do protokołu

**Ad. 16**

***Przedstawienie oceny zasobów pomocy społecznej za 2020 rok Gminnego Ośrodka Pomocy Społecznej w Trojanowie.***

Kierownik GOPS Pani Ciesielska przedstawiła ocenę zasobów pomocy społecznej w oparciu o analizę lokalnej sytuacji społecznej i demograficznej.

Analiza w ocenie zasobów przedstawia:

- dane o sytuacji demograficznej i społecznej,

- dane o korzystających z pomocy i wsparcia (zasilek stały i okresowy, zasilek celowy, świadczenia niepieniężne, asystent rodziny),
- liczbę osób zatrudnionych w GOPS,
- środki finansowe na wydatki w pomocy społecznej (rodzina, pomoc społeczna, ochrona zdrowia, edukacyjna opieka wychowawcza).

Ocena zasobów pomocy społecznej Gminnego Ośrodka Pomocy Społecznej w Trojanowie - rok oceny 2020 stanowi załącznik do protokołu.

**Ad. 17**

***Wnioski i oświadczenia radnych.***

Radni nie podjęli tematu.

**Ad. 18**


***Zamknięcie XXXVI zwyczajnej sesji Rady Gminy Trojanów.***

Po wyczerpaniu porządku sesji Przewodniczący Rady Gminy zamknął obrady XXXVI zwyczajnej sesji Rady Gminy Trojanów.

Protokółowała:  
Alicja Wiązowska

Przewodniczący  
Rady Gminy Trojanów

Jacek Ryszkowski



## Gmina Trojanów

Trojanów 57A, 08-455 Trojanów

Tel. +48 25 682 71 20

www.trojanow.pl

Numer załącznika

**Na sesji "XXXVI zwyczajna sesja Rady Gminy Trojanów" stawiło się 13 radnych, natomiast 2 radnych było nieobecnych.**

**Ustalono kworum. Rada jest władna do podejmowania decyzji.**

Lista obecności była następująca:

Obecni radni:

1. Stanisław Gugała
2. Marian Jaszczyk
3. Artur Kostyra
4. Stanisław Kozioł
5. Stanisława Mądra
6. Mateusz Michalczyk
7. Paweł Nosowski
8. Krzysztof Pasik
9. Wiesław Piros
10. Jacek Ryszkowski
11. Hanna Sadura
12. Witold Zalech
13. Artur Zduniak

Nieobecni radni:

1. Renata Lech
2. Sylwester Pawelec

Operatorem systemu był *Admin*.

Wygenerowano z systemu DSSS Vote za pośrednictwem oprogramowania DSSS Vote App.



**Przeprowadzono głosowanie w sprawie "Przyjęcie protokołu z obrad XXXV sesji zwyczajnej Rady Gminy Trojanów.". Wniosek został przyjęty następującą proporcją głosów: jestem za 13, jestem przeciw 0, wstrzymuję się 0.**

Głosowanie zostało przeprowadzone w trybie jawnym, zwykłą większością głosów.  
Data i godzina głosowania: 21.06.2021 14:07:23

Radni zagłosowali jak poniżej:

<b>Jestem za</b>	
1.	Stanisław Gugąła
2.	Marian Jaszczuk
3.	Artur Kostyra
4.	Stanisław Koziół
5.	Stanisława Mądra
6.	Mateusz Michalczyk
7.	Paweł Nosowski
8.	Krzysztof Pasik
9.	Wiesław Piros
10.	Jacek Ryszkowski
11.	Hanna Sadura
12.	Witold Zalech
13.	Artur Zduniak

<b>Jestem przeciw</b>	
	BRAK

<b>Wstrzymuję się</b>	
	BRAK


<b>Obecni radni, którzy nie wzięli udziału w głosowaniu</b>	
	BRAK

Operatorem systemu był *Admin*.

Wygenerowano z systemu DSSS Vote za pośrednictwem oprogramowania DSSS Vote App.



Załącznik do zarządzenia Nr 37/2021  
Wójta Gminy Trojanów  
z dnia 28 maja 2021 r.



**RAPORT**  
**O STANIE GMINY TROJANÓW**  
**PODSUMOWANIE DZIAŁALNOŚCI**  
**WÓJTA GMINY TROJANÓW W ROKU 2020**

Opracowany na podstawie art. 28aa. ust. 1 ustawy z dnia 8 marca 1990 r. ustawy o samorządzie gminnym tj. (Dz. U. z 2020 r. poz. 713).

## **SPIS TREŚCI**

### **I. Informacje ogólne:**

1. podstawowe informacje o liczbie i strukturze demograficznej mieszkańców, dochodach i wydatkach Gminy,
2. opis najważniejszych działań podejmowanych w roku 2020, w zakresie:
  - 1) oświaty,
  - 2) zdrowia,
  - 3) infrastruktury komunalnej,
  - 4) ochrony środowiska,
  - 5) ładu przestrzennego,

### **II. Urząd Gminy Trojanów, jednostki pomocnicze i jednostki organizacyjne:**

1. struktura organizacyjna i stan zatrudnienia w Urzędzie,
2. działalność na rzecz jednostek pomocniczych,
3. wykonywanie zadań Wójta w zakresie funkcjonowania jednostek organizacyjnych Gminy.

### **III. Realizacja uchwał Rady:**

1. ogólna informacja o działaniach na rzecz realizacji uchwał Rady Gminy
2. działania podejmowane na rzecz realizacji w sprawie:
  - 1) strategii rozwoju gminy
  - 2) programu ochrony środowiska
  - 3) programu opieki nad zwierzętami bezdomnymi oraz zapobiegania bezdomności zwierząt na terenie Gminy Trojanów
  - 4) programu przeciwdziałania przemocy w rodzinie oraz ochrony ofiar przemocy w rodzinie
  - 5) programu wspierania rodziny.
  - 6) programu profilaktyki i rozwiązywania problemów alkoholowych i programu przeciwdziałania narkomanii

### **IV. Działalność inwestycyjna:**

1. inwestycje kontynuowane z lat poprzednich,
2. inwestycje zakończone w roku 2020,
3. inwestycje rozpoczęte w roku 2020,

### **V. Partycypacja społeczna i współpraca z podmiotami zewnętrznymi:**

1. działania podejmowane na rzecz zwiększenia aktywności społecznej mieszkańców,

2. współpraca z organizacjami pozarządowymi,
3. współpraca z innymi jednostkami samorządu terytorialnego i podmiotami zagranicznymi.

## I. Informacje ogólne:

### 1. Liczba i struktura demograficzna mieszkańców:

Wiek	Mężczyzn	Kobiet	Ogółem
0-2	131	125	256
3	44	56	100
4-5	67	83	150
6	57	35	92
7	38	36	74
8-12	223	196	419
13-15	123	124	247
16-17	65	80	145
18	38	50	88
19-65	2389	0	2389
19-60	0	2054	2054
> 65	471	0	471
> 60	0	928	928
<b>Ogółem</b>	<b>3646</b>	<b>3767</b>	<b>7413</b>

W roku 2020 Gmina Trojanów osiągnęła dochody w kwocie **42.912.863,96 zł** natomiast wydatki zrealizowano w kwocie **39.487.362,48 zł**

2.1. Na terenie Gminy Trojanów funkcjonowało 5 Szkół Podstawowych oraz 2 filie. W Więckowie podporządkowana Szkole Podstawowej w Podebłociu i w Budziskach podporządkowana Szkole Podstawowej w Korytnicy

#### **Liczba nauczycieli w poszczególnych szkołach:**

Szkoła Podstawowa im. Bolesława Grudniaka w Trojanowie	- 27
Szkoła Podstawowa im. chor. Jerzego Paca w Życzynie	- 21
Szkoła Podstawowa im. Dawnych Słowian w Podebłociu z filią w Więckowie	- 22
Szkoła Podstawowa im. św. Jana Pawła II w Korytnicy z filią w Budziskach	- 18
Szkoła Podstawowa w Wola Korycka	- 12

**Łącznie: 96 nauczycieli**

#### **Liczba uczniów w szkołach:**

Szkoła Podstawowa im. Bolesława Grudniaka w Trojanowie	- 237
Szkoła Podstawowa im. chor. Jerzego Paca w Życzynie	- 193
Szkoła Podstawowa im. Dawnych Słowian w Podebłociu z filią w Więckowie	- 157
Szkoła Podstawowa im. św. Jana Pawła II w Korytnicy	

z filią w Budziskach	- 150
Szkoła Podstawowa w Woli Koryckiej Górnej	- 106

**Łącznie: 843 uczniów**

2.2. W 2020 roku Gmina Trojanów podjęła następujące działania w zakresie ochrony zdrowia:

- konsultacje psychologa i terapeuty dla osób nadużywających alkoholu i członków ich rodzin oraz osób dotkniętych zjawiskiem przemocy domowej.

- unieszkodliwianie pokryć dachowych zawierających azbest z terenu Gminy Trojanów.

W Urzędzie Gminy Trojanów został utworzony punkt w którym istnieje możliwość zgłoszenia również telefonicznie potrzeb transportowych oraz uzyskania informacji o szczepieniach przeciwko wirusowi SARS-CoV 2. Ponadto gmina organizuje transport (dowóz) osób mających trudności w samodzielnym dotarciu do punktów szczepień - w tym osób niepełnosprawnych, za pośrednictwem Ochotniczych Straży Pożarnych Mroków i Babice. Informacje na ten temat były zamieszczone na tablicach ogłoszeń oraz na stronie internetowej Urzędu Gminy. Do chwili obecnej nie było zgłoszeń świadczenia w/w pomocy.

2.3. W ramach poprawy stanu infrastruktury komunalnej kontynuowano działania w celu modernizacji stacji uzdatniania wody w Podebłociu ( Program Funkcjonalno – Użytkowy), rozbudowy sieci wodociągowej w miejscowościach Kruszyna i Mroków, (projekty budowlane). Rozbudowano sieć wodociągową w miejscowości Korytnica, kontynuowano budowę przydomowych oczyszczalni ścieków, wykonano renowację studni głębinowej w Woli Koryckiej Dolnej. Przebudowano lub zmodernizowano drogi w miejscowościach: Kozice, Ochodne, Życzyn. Wyremontowano drogi w Damianowie i Korytnicy, wykonano remont mostu w Woli Koryckiej Dolnej i przeprawy przez rzekę Korytkę w Damianowie. Przekazano dotację dla powiatu garwolińskiego na dofinansowanie realizacji zadania pn.: "Przebudowa drogi powiatowej Nr 1330W Garwolin – Oziemkówka - Miastków Kościelny - Zwola Poduchowna - Żelechów - Dudki - Trojanów w km 37+502 ÷ 41+552", wybudowano oświetlenie uliczne w miejscowości Prandocin ( sołectwo Nowiny Życkie ) i Żabianka. Kontynuowano modernizację oświetlenia ulicznego na terenie gminy. Wybudowane zostało boisko wielofunkcyjne o nawierzchni poliuretanowej w Korytnicy oraz nawieziono ziemię i zasiano trawę na boisku w Woli Koryckiej Dolnej, zagospodarowano przestrzeń publiczną przy świetlicy wiejskiej w Budziskach i utwardzono terenu kostką brukową przy remizie OSP Dudki, Babice oraz świetlicy w Życzynie. Zakupiono i zamontowano ogrodzenie placu przy świetlicy wiejskiej w Woli Koryckiej Dolnej

2.4. Gmina Trojanów jest Gminą wiejską. Większość obszaru Gminy stanowią użytki rolne, lasy i zadrzewienia. Stan zaopatrzenia Gminy w sieć wodociągową jest bardzo dobry. Na terenie Gminy nie funkcjonuje sieć kanalizacyjna. Sieć komunikacyjna na terenie Gminy jest dobrze rozwinięta. Przez obszar Gminy przebiegają drogi krajowe, powiatowe i gminne. Na terenie Gminy nie istnieje sieć gazownicza oraz sieć ciepłownicza, a budynki ogrzewane są z indywidualnych kotłowni zasilanych paliwami stałymi, gazem płynnym lub olejem. Cały obszar Gminy jest zelektryfikowany. Istnieje uporządkowany system gospodarki odpadami. W ramach regulaminu, właściciele nieruchomości są zobowiązani do utrzymania czystości oraz porządku.

Na obszarze Gminy występuje 1 obszar chronionego krajobrazu oraz 5 lokalizacji z pomnikami przyrody. Stan środowiska przyrodniczego na terenie Gminy ogólnie można ocenić jako dobry. Stan powietrza atmosferycznego, stan wód powierzchniowych i podziemnych na terenie Gminy poddawane są regularnym badaniom. Monitorowaniem w tym zakresie zajmuje się WIOŚ w Warszawie.

2.5. Gmina Trojanów nie posiada planu zagospodarowania przestrzennego, w związku z czym w celu umożliwienia realizacji inwestycji w roku 2020 wydano 77 decyzji o warunkach zabudowy. 41 z nich dotyczyło zabudowy mieszkaniowej jednorodzinnej, 5 usługowej (z czego w Trojanowie – 3 hale magazynowe oraz stacja paliw płynnych, w Korytnicy – sala weselna z częścią hotelową i stacją paliw płynnych), 31 innych obiektów (w tym 3 na budowę instalacji fotowoltaicznych tj. w Prandocinie – 2 i w Babicach – 1, jak również 1 na budowę linii energetycznej w Dębówce). Nie wystąpiły przypadki wydania decyzji odmownych. Wydano również 7 decyzji o ustaleniu lokalizacji inwestycji celu publicznego (3 decyzje na rozbudowę sieci wodociągowej – Kruszyna, Budziska i Podebłocie, 2 na budowę sieci gazowniczej – w Woli Koryckiej Dolnej, Woli Koryckiej Górnej oraz Korytnicy, 1 na przebudowę i zmianę sposobu użytkowania budynku na obiekt działalności leczniczej w Trojanowie i 1 na budowę stacji bazowej telefonii komórkowej w Dębówce).

Wydano 162 opinie o przeznaczeniu działek w studium uwarunkowań i kierunków zagospodarowania przestrzennego gminy Trojanów.

## **II. Urząd Gminy Trojanów, jednostki pomocnicze i jednostki organizacyjne:**

### **1. Struktura organizacyjna i stan zatrudnienia w Urzędzie Gminy Trojanów.**

Przeciętne zatrudnienie w Urzędzie Gminy Trojanów w 2020 roku wynosiło 29,13 etatów.

Struktura organizacyjna w Urzędzie Gminy Trojanów w 2020 roku kształtowała się następująco:

- Władze Urzędu:

- Wójt Gminy
- Zastępca Wójta
- Sekretarz Gminy
- Skarbnik Gminy

- Referat Finansowy, w którego skład wchodzi następujące stanowiska pracy:

- Skarbnik Gminy ( Główny Księgowy Budżetu) – Kierownik Referatu,
- Stanowisko pracy d/s księgowości budżetowej,
- Stanowisko pracy d/s płac i księgowości,
- Stanowisko pracy d/s księgowości oświatowej,
- Stanowisko pracy d/s płac i księgowości oświatowej,
- Stanowisko pracy d/s wymiaru podatków i opłat,
- Stanowisko pracy d/s księgowości podatków i opłat,
- Stanowisko pracy do obsługi kasy.

- Referat Inwestycyjny, w którego skład wchodzi następujące stanowiska pracy:

- Stanowisko pracy ds. inwestycji i zamówień publicznych- Kierownik referatu,
- Stanowisko pracy ds. kancelaryjnych i funduszy europejskich,
- Stanowisko pracy ds. budownictwa, planowania przestrzennego oraz gospodarki komunalnej,
- Stanowisko pracy ds. ochrony środowiska, rolnictwa, leśnictwa i gospodarki wodnej,
- Stanowisko pracy ds. dróg i mostów, spraw gospodarczych.

- Urząd Stanu Cywilnego:

- Zastępca Kierownika Urzędu Stanu Cywilnego,

- Samodzielne stanowiska pracy:

- Samodzielne stanowisko pracy d/s. organizacyjnych i kadrowych,
- Samodzielne stanowisko pracy d/s. wojskowych, obronnych, obrony cywilnej i zarządzania kryzysowego oraz ochrony p.poż., kultury i kultury fizycznej,
- Samodzielne stanowiska d/s. gospodarki nieruchomościami oraz obsługi rady,
- Samodzielne stanowisko ds. archiwum, działalności gospodarczej, informatyzacji i promocji gminy,
- Samodzielne stanowisko pracy d/s. oświaty,

- Pracownicy obsługi Urzędu:

- sprzątaczką,
- konserwator,
- robotnik gospodarczy,
- palacz c.o. - w sezonie grzewczym,
- pomoc administracyjna .

## **2. Jednostki organizacyjne Gminy Trojanów:**

- Gminny Ośrodek Pomocy Społecznej w Trojanowie

- Samodzielny Publiczny Zakład Opieki Zdrowotnej w Trojanowie z Ośrodkami Zdrowia w Korytnicy i w Woli Życkiej
- Szkoła Podstawowa im. Bolesława Grudniaka w Trojanowie
- Szkoła Podstawowa im. św. Jana Pawła II w Korytnicy z Filią w Budziskach
- Szkoła Podstawowa im. chor. Jerzego Paca w Życzynie
- Szkoła Podstawowa im. Dawnych Słowian w Podebłociu z Filią w Więckowie
- Szkoła Podstawowa w Woli Koryckiej Górnej

**Institucje kultury prowadzone przez Gminę Trojanów:**

- Gminna Biblioteka Publiczna w Trojanowie z Filią w Korytnicy

**3. Jednostki pomocnicze Gminy Trojanów**

Gmina Trojanów posiada 28 jednostek pomocniczych, dzielących się na:

- Sołectwo Babice
- Sołectwo Budziska
- Sołectwo Damianów
- Sołectwo Derlatka
- Sołectwo Elżbietów
- Sołectwo Jabłonowiec
- Sołectwo Komory
- Sołectwo Korytnica
- Sołectwo Kozice
- Sołectwo Kruszyna
- Sołectwo Majdam
- Sołectwo Mroków
- Sołectwo Nowiny Życkie
- Sołectwo Ochodne
- Sołectwo Piotrówek
- Sołectwo Podebłocie
- Sołectwo Prandocin
- Sołectwo Ruda
- Sołectwo Skruda
- Sołectwo Trojanów
- Sołectwo Więcków
- Sołectwo Wola Korycka Dolna
- Sołectwo Wola Korycka Górna
- Sołectwo Wola Życka



- Sołectwo Żabianka
- Sołectwo Życzyn

### III. Realizacja uchwał Rady:

1. Rada Gminy Trojanów w roku 2020 podjęła 61 uchwał, z czego: 28 uchwał objętych było nadzorem Regionalnej Izby Obrachunkowej w Warszawie z siedzibą w Siedlcach, 23 uchwały podlegały publikacji w Dzienniku Urzędowym Województwa Mazowieckiego.

Nie zanotowano przypadków unieważnienia uchwał przez organy nadzoru lub sądy administracyjne.

2.1. Wypełniając zapisy zawarte w Strategii Rozwoju Gminy Trojanów na lata 2016-2022 w roku 2020 zrealizowano 3 inwestycje drogowe oraz dofinansowano 1 inwestycję realizowaną przez Powiat Garwoliński. Wykonano 1 inwestycję z zakresu infrastruktury wodociągowej, przygotowano na 2 dokumentację projektową oraz zregenerowano studnię głębinową. Kontynuowano modernizację oświetlenia ulicznego oraz dobudowano oświetlenie uliczne w 2 miejscowościach. Wykonano termomodernizację domu ludowego oraz wykonano dokumentację na głęboką termomodernizację budynku urzędu z przebudową kotłowni. W dziedzinie światy kontynuowano budowę przedszkola ze żłobkiem, doposażono i poprawiono standard stołówek funkcjonujących w szkołach podstawowych, a w celu ułatwienia uczniom nauki zdalnej zakupiono laptopy i inny sprzęt komputerowy. W ramach poprawy stanu ochrony p. poż. zakupiono średni samochód ratowniczo – gaśniczy z wyposażeniem. Doposażone zostały 2 świetlice wiejskie, wykonano remont wnętrza remizy OSP. Wykonano altanę na podbudowie z kostki przy budynku wielofunkcyjnym, oraz nasadzenie zieleni przy świetlicy wiejskiej. Kontynuowany był program odbioru i utylizacji azbestu.

2.2. Realizując program Ochrony Środowiska gmina zorganizowała i prowadzi odbiór i zagospodarowanie odpadów komunalnych, którym objęto gospodarstwa domowe zamieszkałe na terenie gminy. W roku 2020 odebrano z terenu gminy 1261,72t. odpadów komunalnych – w tym:

Rodzaj Odpadu	Ilość odpadów w Mg
	2020r
Opakowania z papieru i tektury	117,06
Opakowania z tworzyw sztucznych	135,65
Opakowania ze szkła	147

<b>Odpady ulegające biodegradacji</b>	60,96
<b>Niesegregowane (zmieszane) odpady komunalne</b>	441,84
<b>Odpady wielkogabarytowe</b>	27,08
<b>Inne niewymienione frakcje zbierane w sposób selektywny</b>	54,76
<b>Zurzyte urządzenia elektryczne i elektroniczne</b>	23,27
<b>Odpady betonu oraz gruz betonowy z rozbiórek i remontów</b>	8,97
<b>Zużyte opony</b>	4,6
<b>Zmieszane odpady z betonu gruzu ceglanego, odpadów ceramicznych i elementów wyposażenia</b>	80,65
<b>Żużle i popioły</b>	159,88
<b>RAZEM</b>	<b>1261,72</b>

Nieczystości ciekłe odbierano z 1560 szt. zbiorników bezodpływowych i 320 szt. przydomowych oczyszczalni ścieków.

W dziedzinie gospodarki odpadami odebrano od mieszkańców i zutylizowano 138,333 ton pokryć dachowych zawierających azbest.

2.3. Realizując program opieki nad zwierzętami bezdomnymi oraz zapobiegania bezdomności zwierząt na terenie Gminy Trojanów odłowiono i przekazano do schroniska dla zwierząt 35 bezpańskich psów. Podpisana została umowa z lekarzem weterynarii dotycząca gotowości do podjęcia działań interwencyjnych w zakresie całodobowej opieki weterynaryjnej w przypadku zdarzeń drogowych z udziałem zwierząt oraz usypiania ślepych miotów psów i kotów bezpańskich.

2.4. Gminny Program Przeciwdziałania Przemocy w Rodzinie oraz Ochrony Ofiar Przemocy w Rodzinie pozostaje zgodny z Gminną Strategią Rozwiązywania Problemów Społecznych. Funkcjonował Gminny Zespół Interdyscyplinarny ds. Przeciwdziałania Przemocy w Rodzinie, w skład którego wchodzi przedstawiciele: GOPS, GKRPA, Policji, Służby Zdrowia, Oświaty oraz przedstawiciele kuratorów społecznych.

W 2020 roku zespół interdyscyplinarny pracował ogółem przy 59 procedurach NK (Niebieskiej Karty). W 15 przypadkach kontynuowano postępowanie wszczęte w poprzednich latach. Policja oraz OPS sporządziły 44 wnioski dotyczące NK w 2020 roku. Dodatkowo w toku trwania tej samej procedury w 2020 roku założono 32 NK „A”.

Zespół Interdyscyplinarny powołał 44 grupy robocze, które to spotykały się 176 razy przy prowadzeniu wszczętych procedur. Liczba sporządzonych NK „C” przez grupy robocze wyniosła 30, liczba sporządzonych NK „D” przez grupy robocze wyniosła 22. W 2020 roku grupy robocze zakończyły ogółem 51 postępowań dotyczących NK na skutek:

- zakończenia przemocy w rodzinie oraz zrealizowania indywidualnego planu pomocą -45 przypadków

- braku zasadności podejmowanych działań - 6 przypadków

Istniało podejrzenie wobec 52 osób, że są dotknięte przemocą w rodzinie, w tym:

- 8 dzieci, 38 osób w wieku produkcyjnym oraz 6 osób w wieku powyżej 67 roku życia. Wobec 44 osób istniało podejrzenie że stosują przemoc w rodzinie, w tym:

- 6 kobiet i 38 mężczyzn.

#### 2.5. Gminny Program Wspierania Rodziny.

W 2020 roku gmina zatrudniała na ½ etatu jedną osobę na stanowisku asystenta rodziny. Asystent pracował z 9 rodzinami, w których funkcjonuje 22 dzieci:

- 3 rodziny zostały zobowiązane przez sąd do pracy z asystentem rodziny ,

- 6 rodzin zgłosili pracownicy socjalni.

Praca asystenta rodziny z 4 rodzinami trwała już kolejny rok, w 5 środowiskach pracę asystent rodziny rozpoczął w 2020 roku.

Gmina realizowała również zadania wynikające z ustawy o Karcie Dużej Rodziny i o pomocy państwa w wychowaniu dzieci.

W 2020r. rozpatrzono 40 wniosków o przyznanie KDR. Wydano 120 KDR, w tym:

- 48 dla dzieci

- 72 dla osób dorosłych.

Do pobierania świadczenia wychowawczego w 2020 roku uprawnionych było 798 rodzin. Świadczenia wychowawcze przyznano na 1435 dzieci. Wyplacono 17 140 świadczeń wychowawczych, w tym 228 w ramach koordynacji systemów zabezpieczenia społecznego.

#### 2.6. Gminny Programu Profilaktyki i Rozwiązywania Problemów Alkoholowych i Gminny Programu Przeciwdziałania Narkomanii

Program profilaktyki i rozwiązywania problemów alkoholowych oraz program przeciwdziałania narkomanii dla Gminy Trojanów realizowała Gminna Komisja Rozwiązywania Problemów Alkoholowych. Komisja w 2020 r. skierowała 5 wniosków do Sądu Rejonowego w Garwolinie o zastosowanie obowiązku poddania się leczeniu odwykowemu w stosunku do 5 osób nadużywających alkoholu i nie współpracujących z w/w

Komisją. W tym samym czasie 33 osoby nadużywające alkoholu oraz 12 osób z kręgu ich najbliższej rodziny uczestniczyły w rozmowach motywująco - interwencyjnych z Gminną Komisją Rozwiązywania Problemów Alkoholowych - w przedmiocie uzależnienia. Przeprowadzono 44 rozmowy interwencyjne z osobami dotkniętymi przemocą oraz z osobami stosującymi przemoc. Pomoc udzielana była w formie spotkań osobistych i rozmów telefonicznych.

Działał punkt konsultacyjny dla osób uzależnionych, członków ich rodzin oraz osób dotkniętych przemocą w rodzinie. Zatrudnieni specjaliści psycholog i terapeuta uzależnień udzielili łącznie 154 porad i konsultacji osobom z problemem alkoholu lub przemocy w rodzinie. Działania te odbywały się w formie spotkań i rozmów telefonicznych wymuszonych względami bezpieczeństwa (COVID-19). W 2020 r. odbyło się także 6 spotkań grupy wsparcia z terapeutą uzależnień.

Prowadzono również działalność informacyjną mającą na celu zwiększenie świadomości społecznej oraz promowanie zdrowego stylu życia bez alkoholu, narkotyków, dopalaczy, przemocy.

Organizowane były konkursy profilaktyczne dla dzieci i młodzieży ze szkół Gminy Trojanów oraz prowadzone działania z zakresu edukacji publicznej (plakaty, ulotki) w przedmiocie uzależnień i przemocy.

#### IV. **Działalność inwestycyjna:**

1. W roku 2020 kontynuowano budowę Przedszkola ze żłobkiem w Trojanowie, budowę przydomowych oczyszczalni ścieków, termomodernizację budynku Urzędu Gminy w Trojanowie oraz modernizację Stacji Uzdatniania Wody w Podebłociu. Zakończono inwestycje z roku poprzedniego – tj. modernizacja oświetlenia ulicznego na terenie gminy.

2. W roku 2020 Gmina Trojanów rozpoczęła i zrealizowała inwestycje w następujących obszarach:

##### **Infrastruktura drogowa.**

2.1. Przebudowa drogi w miejscowości Kozice - 2255,00 mb. - dotacja z budżetu Województwa Mazowieckiego

2.2. Modernizacja drogi w miejscowości Ochodne - 1204,00 mb.

2.3. Przebudowa drogi w miejscowości Życzyn - 538,00 mb.

2.4. Remonty dróg na terenie Gminy Trojanów w miejscowościach: Korytnica i Damianów

2.5. Remont mostu w Woli Koryckiej Dolnej

2.6. Wykonanie przeprawy przez rzekę Korytkę w Damianowie

#### **Infrastruktura wodociągowa.**

2.7. Rozbudowę wodociągu w Korytnicy

2.8. Regeneracja studni głębinowej w Woli Koryckiej Dolnej

#### **Gospodarka odpadami.**

2.9. Unieszkodliwienie pokryć dachowych zawierających azbest na terenie Gminy Trojanów - dotacja z WFOŚi GW

#### **Infrastruktura społeczno-kulturalna.**

2.10. Budowa altany z podbudową z kostki w Woli Życkiej

2.11. Nasadzenie zieleni przed świetlicą wiejską w miejscowości Kozice – dofinansowanie z Urzędu Marszałkowskiego Województwa Mazowieckiego

2.12. Termomodernizacja Domu Ludowego w Damianowie

2.13. Wykonanie ogrodzenia i utwardzenia placu przy świetlicy wiejskiej w Życzynie

2.14. Remont świetlicy w Podebłociu

2.15. Wykonanie ogrodzenia placu i remont świetlicy wiejskiej w Woli Koryckiej Dolnej

2.16. Remont wnętrza remizy OSP w Woli Koryckiej Górnej – dofinansowanie z Urzędu Marszałkowskiego Województwa Mazowieckiego

2.17. Zakup średniego samochodu ratowniczo – gaśniczego wraz z wyposażeniem dla OSP Kozice – dofinansowanie z Urzędu marszałkowskiego Województwa Mazowieckiego

2.18. Budowa oświetlenia ulicznego w miejscowościach Prandocin – sołectwo Nowiny Życkie i Żabianka

2.19. Utwardzenie kostką placu przed budynkami remizy w Dudkach

2.20. Inwestycje w sołectwach Babice i Budziska ( ogrodzenie, utwardzenie placu kostką) współfinansowane przez Urząd Marszałkowski Województwa Mazowieckiego.

2.21. Doposażenie świetlicy w Trojanowie i Kozicach – dotacja z Urzędu Marszałkowskiego Województwa Mazowieckiego.

#### **Infrastruktura sportowa i oświatowa**

2.22. Budowa boiska wielofunkcyjnego przy Szkole Podstawowej w Korytnicy – dofinansowanie z Ministerstwa Sportu.

2.23. Wykonanie boiska o nawierzchni trawiastej w Woli Koryckiej Dolnej

2.24. Doposażenie stołówek szkolnych w Szkołach Podstawowej w Trojanowie i Życzynie – dofinansowanie z Kuratorium Oświaty

2.25. Zakup sprzętu komputerowego dla Szkół Podstawowych w Korytnicy, Trojanowie i Życzynie oraz laptopów do nauki zdalnej dla szkół z terenu gminy – dotacje z Kuratorium Oświaty oraz Europejskiego Funduszu Rozwoju Regionalnego

3. W 2020 roku nie odnotowano przypadków rozpoczęcia inwestycji, których zakończenie przypadłoby na lata następne.

#### V. **Partycypacja społeczna i współpraca z podmiotami zewnętrznymi:**

1. W ramach działań podejmowanych na rzecz zwiększenia aktywności społecznej mieszkańców w budżecie Gminy Trojanów zostały wyodrębnione środki w kwocie 531.938,98 zł na realizację przedsięwzięć w ramach funduszu sołectkiego. Wszystkie zadania wnioskowane do realizacji przez mieszkańców zostały wycenione za kwotę 531.113,51 zł. Ostatecznie w ramach funduszu sołectkiego wykonano zadania za kwotę 483.113,09zł.

2. W roku 2020 Gmina Trojanów nie wspierała zadań publicznych realizowanych przez organizacje pozarządowe oraz podmioty, o których mowa w art. 3 ust 3 ustawy z dnia 24 kwietnia 2003 roku o działalności pożytku publicznego i wolontariacie.

Sytuacja ta została spowodowana pandemią koronawirusa. Działania podejmowane w celu jej zapobiegania i zwalczania, m.in. zakaz zgromadzeń, spowodowały, że przeprowadzenie konkursów nie znalazło uzasadnienia.

3. W 2020 roku Gmina Trojanów współpracowała z Państwową Strażą Pożarną w zakresie:

Opiniowania wszelkiego rodzaju wniosków o dofinansowanie na zakup sprzętu , samochodów przeznaczonych dla Ochotniczych Straży Pożarnych z terenu Gminy Trojanów.

Współdziałania w planowaniu oraz przeprowadzaniu wspólnych inspekcji gotowości bojowej, przeglądów technicznych, zawodów oraz ćwiczeń.

Zgłaszania potrzeb szkolenia członków OSP biorących bezpośredni udział w działaniach ratowniczych oraz uzgadnianie formy i terminów realizacji tych szkoleń.

Konsultowania rozwiązań funkcjonalno - użytkowych , technicznych , budowlanych w modernizowanych i remontowanych obiektach OSP.


Udziału w procesie włączania OSP do Krajowego Systemu Ratowniczo- Gaśniczego

Przygotowania i aktualizacji danych dotyczących sił i środków OSP z terenu gminy na potrzeby powiatowego planu ratowniczego.

Uzgadniania oraz opiniowania planów obrony Cywilnej , zarządzania kryzysowego , spraw obronnych.

Gmina współpracowała ze Starostwem Powiatowym w Garwolinie w zakresie dofinansowania w kwocie 400.000 zł realizacji zadania pn.: "Przebudowa drogi powiatowej Nr 1330W Garwolin – Oziemkówka - Miastków Kościelny - Zwola Poduchowna - Żelechów - Dudki - Trojanów w km 37+502 ÷ 41+552".

W roku 2020 kontynuowano również współpracę z Gminą Ryki w zakresie organizacji i zapewnienia lokalnego transportu zbiorowego na liniach komunikacyjnych na terenie Gminy Trojanów. Na ten cel wydatkowano kwotę 14.898,80 zł.

Wójt  
  
Stanisław Kostyra

**UCHWAŁA NR ...../2021  
RADY GMINY TROJANÓ1)**

z dnia 21 czerwca 2021 r.

**w sprawie udzielenia wotum zaufania Wójtowi Gminy Trojanów.**

Na podstawie art. 28aa, ust. 9 ustawy z dnia 8 marca 1990 r. o samorządzie gminnym (tekst jednolity Dz. U. z 2020 r., poz. 713 ze zm.), Rada Gminy Trojanów uchwala, co następuje:

§ 1. Po przedstawieniu i przeprowadzeniu debaty nad Raportem o stanie Gminy Trojanów za 2020 rok, udziela się wotum zaufania Wójtowi Gminy Trojanów.

§ 2. Uchwała wchodzi w życie z dniem podjęcia.

**Uzasadnienie**

Zgodnie z art. 28aa ust. 1 i 2 ustawy 8 marca 1990 r. o samorządzie gminnym, Wójt co roku do dnia 31 maja przedstawia Radzie Gminy raport o stanie gminy, który obejmuje podsumowanie działalności Wójta w roku poprzednim, w szczególności realizację polityk, programów i strategii, uchwał Rady Gminy i budżetu obywatelskiego. Raport został przedstawiony Radzie Gminy>  
Biorąc pod uwagę przebieg debaty oraz informacje uzyskane w jej tok, Rada udzieliła wotum zaufania Wójtowi Gminy Trojanów, podejmując uchwałę bezwzględną większością głosów jej ustawowego składu.





**Uchwała numer "Rozpatrzenie projektu uchwały w sprawie udzielenia wotum zaufania Wójtowi Gminy Trojanów za 2020 rok." została podjęta następującą proporcją głosów: jestem za 13, jestem przeciw 0, wstrzymuję się 0.**

Uchwała została podjęta w trybie jawnym, bezwzględną większością głosów obecnych radnych.

Data i godzina głosowania: 21.06.2021 14:37:06

Radni zagłosowali jak poniżej:

<b>Jestem za</b>	
1.	<i>Stanisław Gugąła</i>
2.	<i>Marian Jaszczyk</i>
3.	<i>Artur Kostyra</i>
4.	<i>Stanisław Koziół</i>
5.	<i>Stanisława Mądra</i>
6.	<i>Mateusz Michalczyk</i>
7.	<i>Paweł Nosowski</i>
8.	<i>Krzysztof Pasik</i>
9.	<i>Wiesław Piros</i>
10.	<i>Jacek Ryszkowski</i>
11.	<i>Hanna Sadura</i>
12.	<i>Witold Zalech</i>
13.	<i>Artur Zduniak</i>

<b>Jestem przeciw</b>	
	<i>BRAK</i>

<b>Wstrzymuję się</b>	
	<i>BRAK</i>

<b>Obecni radni, którzy nie wzięli udziału w głosowaniu</b>	
	<i>BRAK</i>

Operatorem systemu był *Admin*.

Wygenerowano z systemu DSSS Vote za pośrednictwem oprogramowania DSSS Vote App.

**UCHWAŁA NR ...../2021  
RADY GMINY TROJANÓW**

z dnia 21 czerwca 2021 r.

**w sprawie zatwierdzenia sprawozdania finansowego Samodzielnego Publicznego Zakładu  
Opieki Zdrowotnej w Trojanowie za 2020 rok.**

Na podstawie art. 18 ust. 2 pkt 15 ustawy z dnia 08 marca 1990 r. o samorządzie gminnym (Dz. U. z 2020 r. poz. 713), art. 121 ust. 2 i 4 pkt 3 ustawy z dnia 15 kwietnia 2011 r. o działalności leczniczej (Dz. U. z 2021 r. poz. 711) oraz art. 53 ust. 1 ustawy z dnia 26 września 1994 r. o rachunkowości (Dz. U. z 2019 r. poz. 351 ze zm.), Rada Gminy Trojanów uchwala co następuje:

**§ 1.** Zatwierdza się sprawozdanie finansowe Samodzielnego Publicznego Zakładu Opieki Zdrowotnej w Trojanowie za 2020 rok w skład którego wchodzi:

- 1) bilans zamykający się na dzień 31 grudnia 2020 r. po stronie aktywów i pasywów kwotą 1 692 954,04 zł (słownie: jeden milion sześćset dziewięćdziesiąt dwa tysiące dziewięćset pięćdziesiąt cztery złote 04/100);
- 2) rachunek zysków i strat sporządzony na dzień 31 grudnia 2020 r. zamknięty zyskiem netto na kwotę 368 455,08 zł (słownie: trzysta sześćdziesiąt osiem tysięcy czterysta pięćdziesiąt pięć złotych 08/100);
- 3) sprawozdanie opisowe za 2020 r.

**§ 2.** Wykonanie uchwały powierza się Wójtowi Gminy Trojanów.

**§ 3.** Uchwała wchodzi w życie z dniem podjęcia.

**Uzasadnienie**

Zgodnie z ustawą o rachunkowości roczne sprawozdanie finansowe SP ZOZ podlega zatwierdzeniu przez organ, który utworzył Zakład. Podjęcie uchwały w sprawie zatwierdzenia sprawozdania finansowego oraz przeznaczenia zysków na działalność statutową Samodzielnego Publicznego Zakładu Opieki Zdrowotnej w Trojanowie za 2020 rok uznaje się za zasadne.

Nazwa i adres jednostki sprawozdawczej	BILANS				Adresat	
Samodzielny Publiczny Zakład Opieki Zdrowotnej 08-455 Trojanów57A REGON 711586314	jednostki budżetowej lub samorządowego zakładu budżetowego				Urząd Gminy w Trojanowie 08-455 Trojanów 57A	
Numer identyfikacyjny REGON	sporządzony na dzień 31.12.2020 r					
AKTYWA	Stan na początek roku	Stan na koniec roku	PASYWA	Stan na początek roku	Stan na koniec roku	
A. Aktywa trwałe	8 385,46	4 658,50	A. Fundusze	1 308 953,85	1 677 408,93	
I. Wartości niematerialne i prawne			I. Fundusz jednostki	1 091 652,63	1 308 953,85	
II. Rzeczowe aktywa trwałe	8 385,46	4 658,50	II. Wynik finansowy netto (+, -)	217 301,22	368 455,08	
1. Środki trwałe	8 385,46	4 658,50	1. Zysk netto (+)	217 301,22	368 455,08	
1.1. Grunty			2. Strata netto (-)			
1.1.1. Grunty stanowiące własność jednostki samorządu terytorialnego, przekazane w użytkowanie wieczyste innym podmiotom			III. Odpisy z wyniku finansowego (nadwyżka środków obrotowych) (-)			
1.2. Budynki, lokale i obiekty inżynierii lądowej i wodnej			IV. Fundusz mienia zlikwidowanych jednostek			
1.3. Urządzenia techniczne i maszyny	8 385,46	4 658,50	B. Fundusze placówek			
1.4. Środki transportu			C. Państwowe fundusze celowe			
1.5. Inne środki trwałe			D. Zobowiązania i rezerwy na zobowiązania	17 493,17	15 545,11	
2. Środki trwałe w budowie (inwestycje)			I. Zobowiązania długoterminowe			
3. Zaliczki na środki trwałe w budowie (inwestycje)			II. Zobowiązania krótkoterminowe	17 493,17	15 545,11	
III. Należności długoterminowe			1. Zobowiązania z tytułu dostaw i usług	16 384,09	15 520,79	
IV. Długoterminowe aktywa finansowe	0,00	0,00	2. Zobowiązania wobec budżetów			
1. Akcje i udziały			3. Zobowiązania z tytułu ubezpieczeń i innych świadczeń			
2. Inne papiery wartościowe			4. Zobowiązania z tytułu wynagrodzeń			
3. Inne długoterminowe aktywa finansowe			5. Pozostałe zobowiązania			
V. Wartość mienia zlikwidowanych jednostek			6. Sumy obce (depozytowe, zabezpieczenie wykonania umów)			
			7. Rozliczenia z tytułu środków na wydatki budżetowe i z tytułu dochodów budżetowych			

B. Aktywa obrotowe	1 318 061,56	1 688 295,54	8 Fundusze specjalne	1 109,08	24,32
I. Zapasy	3 185,70	1 465,40	8.1. Zakładowy Fundusz Świadczeń Socjalnych	1 109,08	24,32
1. Materiały	3 185,70	1 465,40	8.2. Inne fundusze		
2. Półprodukty i produkty w toku			III. Rezerwy na zobowiązania		
3. Produkty gotowe			IV. Rozliczenia międzyokresowe		
4. Towary					
II. Należności krótkoterminowe	159 752,26	173 730,23			
1. Należności z tytułu dostaw i usług					
2. Należności od budżetów	159 752,26	173 730,23			
3. Należności z tytułu ubezpieczeń i innych świadczeń					
4. Pozostałe należności					
5. Rozliczenia z tytułu środków na wydatki budżetowe i z tytułu dochodów budżetowych					
III. Krótkoterminowe aktywa finansowe	1 155 123,60	1 513 099,91			
1. Środki pieniężne w kasie					
2. Środki pieniężne na rachunkach bankowych	1 154 014,52	1 513 075,59			
3. Środki pieniężne państwowego funduszu celowego					
4. Inne środki pieniężne	1 109,08	24,32			
5. Akcje lub udziały					
6. Inne papiery wartościowe					
7. Inne krótkoterminowe aktywa finansowe					
IV. Rozliczenia międzyokresowe					
Suma aktywów	1 326 447,02	1 692 954,04	Suma pasywów	1 326 447,02	1 692 954,04

**GŁÓWNA KSIĘGOWA**

*mgr Marianna Sivińska*

(główny księgowy)

*2011. 02. 18*  
(rok, miesiąc, dzień)

**KIEROWNIK**

Samodzielnego Publicznego  
Zakładu Opieki Zdrowotnej w Trojanowie  
(kierownik jednostki)

*dr n. med. Teresa Kryłowicz*

Nazwa i adres jednostki sprawozdawczej	Rachunek zysków i strat jednostki (wariant porównawczy)	Adresat	
Samodzielny Publiczny Zakład Opieki Zdrowotnej 08-455 Trojanów REGON 711586314		Urząd Gminy w Trojanowie 08-455 Trojanów 57A	
Numer identyfikacyjny REGON	sporządzony na dzień 31.12.2020 r.		
		Stan na koniec roku poprzedniego	Stan na koniec roku bieżącego
<b>A. Przychody netto z podstawowej działalności operacyjnej</b>		1 867 449,66	2 021 225,83
I. Przychody netto ze sprzedaży produktów		1 867 449,66	2 021 225,83
II. Zmiana stanu produktów (zwiększenie – wartość dodatnia, zmniejszenie – wartość ujemna)			
III. Koszt wytworzenia produktów na własne potrzeby jednostki			
IV. Przychody netto ze sprzedaży towarów i materiałów			
V. Dotacje na finansowanie działalności podstawowej			
VI. Przychody z tytułu dochodów budżetowych			
<b>B. Koszty działalności operacyjnej</b>		1 659 593,16	1 657 244,01
I. Amortyzacja		3 726,96	3 726,96
II. Zużycie materiałów i energii		89 634,18	68 195,44
III. Usługi obce		223 673,54	209 372,71
IV. Podatki i opłaty		5 775,77	5 679,77
V. Wynagrodzenia		1 113 179,65	1 138 778,53
VI. Ubezpieczenia społeczne i inne świadczenia dla pracowników		214 594,60	222 145,88
VII. Pozostałe koszty rodzajowe		9 008,46	9 344,72
VIII. Wartość sprzedanych towarów i materiałów			
IX. Inne świadczenia finansowane z budżetu			
X. Pozostałe obciążenia			
<b>C. Zysk (strata) z działalności podstawowej (A–B)</b>		207 856,50	363 981,82
<b>D. Pozostałe przychody operacyjne</b>		0,00	0,00
I. Zysk ze zbycia niefinansowych aktywów trwałych			
II. Dotacje			
III. Inne przychody operacyjne			
<b>E. Pozostałe koszty operacyjne</b>		0,00	0,00
I. Koszty inwestycji finansowanych ze środków własnych samorządowych zakładów budżetowych i dochodów jednostek budżetowych gromadzonych na wydzielonym rachunku			
II. Pozostałe koszty operacyjne			
<b>F. Zysk (strata) z działalności operacyjnej (C+D–E)</b>		207 856,50	363 981,82

<b>G. Przychody finansowe</b>	9 444,72	4 473,26
I. Dywidendy i udziały w zyskach		
II. Odsetki	9 444,72	4 473,26
III. Inne		
<b>H. Koszty finansowe</b>	0,00	0,00
I. Odsetki		
II. Inne		
<b>I. Zysk (strata) brutto (F+G-H)</b>	217 301,22	368 455,08
<b>J. Podatek dochodowy</b>		
<b>K. Pozostałe obowiązkowe zmniejszenia zysku (zwiększenia straty)</b>		
<b>L. Zysk (strata) netto (I-J-K)</b>	217 301,22	368 455,08

**GŁÓWNA KSIĘGOWA**

*mgr Marianna Siwińska*

(główny księgowy)

2021.02.18

(rok, miesiąc, dzień)

**KIEROWNIK**

Samodzielnego Publicznego  
Zakładu Opieki Zdrowotnej w Trojanowie

(kierownik jednostki)

*dr n. med. Teresa Kryłowicz*

## **Sprawozdanie finansowe z działalności Samodzielnego Publicznego Zakładu Opieki Zdrowotnej w Trojanowie za 2020 r**

### **Zatrudnienie w przelicz na etat :**

- lekarz stomatolog –1 etat
- lekarze podstawowej opieki zdrowotnej -3 lekarzy na 2,5 etatu
- pielęgniarki – 5 pielęgniarek na 4 etaty
- położna - 1 etat
- pomoc stomatologiczna. – 1 etat
- sprzątaczkę - 3 osoby na 1,5 etatu
- kier. karetki – 1 etat
- księgową - 1 etat

**Razem 13,00 etatów**

Lekarz pediatra zatrudniona a umowę cywilno-prawną, czas pracy dostosowany do potrzeb i rozliczany na podstawie miesięcznego zestawienia dołączanego do faktury.

**Przychody ogółem w 2020 r: 2 025 699,09 zł**

- przychody w POZ 1 855 243,23 zł
- przychody w stomatologii - 160 653,60 zł
- pozostałe przychody - 9 802,26 zł,  
w tym: odsetki z r-ku bankowego 4 473,26 zł

**Koszty ogółem w 2020 r: 1 657 244,01 zł**

- koszt sprzedaży usług POZ - 1 429 944,45 zł
- koszt sprzedaży usług stomatologicznych – 227 299,56 zł

**Liczba świadczeń( porad ) udzielonych w 2020 r: 22 338 porady**

- podstawowa opieka zdrowotna - 19 513 porad,  
w tym porady Covid 133 porady
- stomatologia - 1 468 porad
- pediatra 1 357 porad

Stan należności na dzień 31 grudnia 2020 r - 173 730,23 zł

Stan zobowiązań na dzień 31 grudnia 2020 r.- 15 520,79 zł, są to zobowiązania za rachunku dotyczące zakupu usług i materiałów które wpłynęły w styczniu a dotyczą 2020 roku.

Stan środków na bieżącym rachunku bankowym na dzień 01.01.2020 r. – 1 154 014,52 zł, natomiast na dzień 31.12.2020 r. – 1 513 075,59 zł.

Stan środków na r-ku ZFŚS na dzień 01.01.2020 r. 1 109,08 zł, natomiast na dzień 31.12.2020 r. – 24,32 zł

Stan środków w kasie na dzień 01.01.2020 r – 0,00 zł

Stan środków w kasie na dzień 31.12.2020 r - 0,00 zł

Należności na dzień 31.12.2020 r. na kwotę 173 730,23 zł, są to należności za grudzień 2020 z NFZ które wpłynęły w styczniu 2021 r.

Zobowiązania na dzień 31.12.2020 r. na kwotę 15 520,79zł są to zobowiązania za usługi medyczne informatyczne leki wykonane w grudniu a faktury wpłynęły w styczniu. Zobowiązania te zostały uregulowane w styczniu 2021 roku.

Liczba osób zgłoszonych do tut. Ośrodka wg deklaracji wynosiła:

- na dzień 31.12.2019 r. – 5 122 osoby

- na dzień 31.12.2020 r. – 4 945 osób

GŁÓWNA KSIĘGOWA

  
mgr Marianna Sivińska

KIEROWNIK  
Samodzielnego Publicznego  
Zakładu Opieki Zdrowotnej w Trojanowie  
  
dr n. med. Teresa Kryłowicz





**Uchwała numer "Rozpatrzenie projektu uchwały w sprawie zatwierdzenia sprawozdania finansowego z działalności Samodzielnego Publicznego Zakładu Opieki Zdrowotnej w Trojanowie za 2020 rok." została podjęta następującą proporcją głosów: jestem za 13, jestem przeciw 0, wstrzymuję się 0.**

Uchwała została podjęta w trybie jawnym, zwykłą większością głosów.  
Data i godzina głosowania: 21.06.2021 14:42:55

Radni zagłosowali jak poniżej:

<b>Jestem za</b>	
1.	<i>Stanisław Gugała</i>
2.	<i>Marian Jaszczyk</i>
3.	<i>Artur Kostyra</i>
4.	<i>Stanisław Koziół</i>
5.	<i>Stanisława Mądra</i>
6.	<i>Mateusz Michalczyk</i>
7.	<i>Paweł Nosowski</i>
8.	<i>Krzysztof Pasik</i>
9.	<i>Wiesław Piros</i>
10.	<i>Jacek Ryszkowski</i>
11.	<i>Hanna Sadura</i>
12.	<i>Witold Zalech</i>
13.	<i>Artur Zduniak</i>

<b>Jestem przeciw</b>	
	<i>BRAK</i>

<b>Wstrzymuję się</b>	
	<i>BRAK</i>

<b>Obecni radni, którzy nie wzięli udziału w głosowaniu</b>	
	<i>BRAK</i>

Operatorem systemu był *Admin*.

Wygenerowano z systemu DSSS Vote za pośrednictwem oprogramowania DSSS Vote App.

**UCHWAŁA Nr 3.e./174/2021**  
**Składu Orzekającego Regionalnej Izby Obrachunkowej**  
**w Warszawie**  
**z dnia 20 kwietnia 2021 r.**

*w sprawie wydania opinii o przedłożonym przez Wójta Gminy Trojanów o sprawozdaniu z wykonania budżetu za 2020 r.*

Na podstawie art. 13 pkt 5 i art. 19 ust. 2 ustawy z dnia 7 października 1992 r. o regionalnych izbach obrachunkowych (tekst jednolity: Dz. U. z 2019 r., poz. 2137 ze zm.), art. 267 ust. 3 w zw. z art. 267 ust. 1 pkt 1 ustawy z dnia 27 sierpnia 2009 r. o finansach publicznych (tekst jednolity: Dz. U. z 2021 r., poz. 305) – Skład Orzekający Regionalnej Izby Obrachunkowej w Warszawie, w nw. osobach Członków Kolegium RIO:

Przewodniczący SO:	Kamil Krauschar
Członkowie SO:	Anna Ołędzka
	Ewa Wielgórska

orzeka, co następuje:

**§1**

1. przedłożone przez Wójta Gminy Trojanów sprawozdanie z wykonania budżetu Gminy za 2020 r. - **opiniuje pozytywnie**. Niniejsza opinia, mimo iż ze względów formalnych zawiera wybrane dane o gospodarce finansowej prowadzonej w ramach budżetu, stanowi jedynie ocenę przedłożonego sprawozdania przeprowadzoną pod kątem prawidłowości sporządzenia tego dokumentu.
2. Uzasadnienie stanowi integralną część uchwały.

**§2**

Stosownie do art. 20 ust. 1 ustawy z dnia 7 października 1992 r. o regionalnych izbach obrachunkowych (tekst jednolity: Dz. U. z 2019 r., poz. 2137 ze zm.) od niniejszej uchwały służy odwołanie do Kolegium Regionalnej Izby Obrachunkowej w Warszawie za pośrednictwem Zespołu RIO w Siedlcach, w terminie 14 dni od daty doręczenia niniejszej uchwały.

**UZASADNIENIE**

W dniu 31 marca 2021 r. do Regionalnej Izby Obrachunkowej w Warszawie przy Zarządzeniu Nr 20/2021 Wójta Gminy Trojanów z dnia 29 marca 2021 r. w sprawie przedstawienia sprawozdania rocznego z wykonania budżetu Gminy Trojanów oraz sprawozdania rocznego z wykonania planów finansowych samorządowej instytucji kultury i samodzielnego publicznego zakładu opieki zdrowotnej za 2020 rok oraz informacji o stanie mienia jednostki samorządu terytorialnego.

Zgodnie z art. 267 ust. 3 w zw. z art. 267 ust. 1 pkt 1 ustawy z dnia 27 sierpnia 2009 r. o finansach publicznych - zarząd jednostki samorządu terytorialnego przedstawia, w terminie do dnia 31 marca roku następującego po roku budżetowym, organowi stanowiącemu jednostki samorządu terytorialnego: sprawozdanie roczne z wykonania budżetu tej jednostki, zawierające zestawienie dochodów i wydatków wynikające z zamknięć rachunków budżetu jednostki samorządu terytorialnego, w szczególności nie mniejszej niż w uchwale budżetowej (ust. 1 pkt 1). Sprawozdanie, o którym mowa w ust. 1 pkt 1, zarząd jednostki samorządu terytorialnego przedstawia regionalnej izbie obrachunkowej, w terminie do dnia 31 marca roku następującego po roku budżetowym (ust. 3).

Skład Orzekający Regionalnej Izby Obrachunkowej w Warszawie wskazuje, że podstawą do wydania niniejszej opinii było sprawozdanie roczne z wykonania budżetu jednostki samorządu terytorialnego za rok 2020, zawierające: sprawozdania z wykonania procesów związanych z gromadzeniem środków publicznych oraz ich rozdysponowaniem,

o którym mowa w art. 3 ustawy z dnia 27 sierpnia 2009 r. o finansach publicznych wraz z częścią opisową i tabelaryczną oraz informacją o stanie mienia jednostek samorządu terytorialnego według stanu na koniec roku 2020. Skład Orzekający RIO dokonał analizy i oceny przedłożonych przez organ wykonawczy materiałów pod względem formalnoprawnym i merytorycznym w powiązaniu z budżetem po zmianach, z uwzględnieniem jego ustawowych kompetencji – stwierdził, że:

- I. Organ wykonawczy – Wójt Gminy w ustawowym terminie przedłożył Regionalnej Izby Obrachunkowej w Warszawie sprawozdanie roczne z wykonania budżetu Gminy za rok ubiegły. Dane liczbowe zawarte w opiniowanym sprawozdaniu, są zgodne z danymi wykazanymi w sprawozdaniach budżetowych za okres od początku roku do dnia 31 grudnia 2020 r., ponadto wykazano zgodność kwot planowanych i wykonanych w dokumentach (uchwał i zarządzeń organów j.s.t.) przedłożonych RIO.
- II. Sprawozdania budżetowe za rok 2020, zgodnie z wymogami określonymi prawem, zostały sporządzone i przedłożone z zachowaniem obowiązujących terminów. Dane liczbowe ujęte w poszczególnych sprawozdaniach zachowują zgodność rachunkową. Wykazane wielkości w zakresie planu dochodów i wydatków budżetowych są zgodne z wielkościami wynikającymi z przedłożonych Regionalnej Izby Obrachunkowej w Warszawie uchwał: uchwały budżetowej na 2020 rok oraz uchwał oraz zarządzeń zmieniających budżet.  
W ocenie Składu Orzekającego RIO sprawozdanie roczne z wykonania budżetu j.s.t., zawierające zestawienie dochodów i wydatków wynikające z zamknięć rachunków budżetu, zostało sporządzone w szczególności i układzie odpowiadającym uchwalonemu przez organ stanowiący budżetowi na 2020 r.
- III. Badając pod względem merytorycznym przedłożone dokumenty będące podstawą analizy wykonania budżetu Gminy za ubiegły rok Skład Orzekający RIO stwierdza, że dane liczbowe prezentowane w informacji opisowej są zgodne ze sprawozdaniami budżetowymi przedłożonymi Izbie.

Z przedłożonych dokumentów oraz dokonanej analizy danych finansowych przebieg realizacji budżetu jednostki samorządu terytorialnego za ubiegły rok przedstawia się następująco:

1. Rada Gminy zatwierdziła budżet na 2020 r. (w wyniku zmian dokonanych w ciągu roku) po stronie planu dochodów w wysokości 39.603.073,81 zł i po stronie planu wydatków w wysokości 42.126.962,35 zł. Tym samym zaplanowano deficyt budżetowy w wysokości -2.523.888,54 zł. W roku ubiegłym Gmina uzyskała dochody w kwocie 42.912.863,96 zł. Plan dochodów ogółem zrealizowano w 108,36%.  
Należności wymagalne (zaległości), na dzień 31 grudnia 2020 r., które zostały niezrealizowane w wymagalnym terminie na rzecz budżetu wynoszą 936.930,82 zł, nie odnotowano zobowiązań wymagalnych.
2. Realizacja wydatków ogółem za rok 2020 wyniosła 39.487.362,48 zł, to jest 93,73% planu, w tym wydatków bieżących 93,36% i wydatków majątkowych 95,71%.  
Na koniec roku budżetowego wykonane wydatki bieżące były niższe niż wykonane dochody bieżące co jest zgodne z wymogiem art. 242 ustawy o finansach publicznych. W ubiegłym roku pozostawały spełnione przez j.s.t. ustawowe ograniczenie zaciągania zobowiązań wynikające z art. 243 ustawy z dnia 27 sierpnia 2009 r. o finansach publicznych. Przepis ten określa dopuszczalny poziom zadłużenia jednostki samorządu terytorialnego, jaki wyznacza indywidualny wskaźnik (relacja spłat zobowiązań oraz kosztów ich obsługi do planowanych dochodów ogółem budżetu danego roku).
3. W wyniku zrealizowanych dochodów i wydatków w wielkościach przedstawionych w sprawozdaniu organu wykonawczego za rok ubiegły, budżet jednostki zamknął się

nadwyżką w wysokości 3.425.501,48 zł wobec planowanej, rocznego deficytu w wysokości -2.523.888,54 zł.

Ze sprawozdania o stanie zobowiązań według tytułów dłużnych oraz gwarancji i poręczeń (sprawozdanie Rb-Z) wynika, że na koniec 2020 roku zadłużenie jednostki wyniosło 540.000,00 zł.

4. Organ wykonawczy Gminy wypełnił obowiązek nałożony przez ustawodawcę i dodatkowo załączył informację o stanie mienia komunalnego.

Skład Orzekający RIO biorąc pod uwagę treść powyższych ustaleń, a także dane związane ze sposobem realizacji przez organ wykonawczy zadań wynikających z uchwalonego przez Radę Gminy budżetu na 2020 rok stwierdził, że przedłożone sprawozdanie spełnia wymogi określone w art. 267 i art. 269 ustawy z dnia 27 sierpnia 2009 r. o finansach publicznych. Ponadto przedmiotowe sprawozdanie, stanowi materiał informacyjno-analityczny obrazujący sposób realizacji budżetu i może stanowić podstawę dla organu stanowiącego do dokonania merytorycznej oceny jego wykonania.

Skład Orzekający RIO przypomina, że niniejsza opinia oparta jest wyłącznie na wynikach analizy przedłożonych przez organ wykonawczy dokumentów i dotyczy jedynie formalno-prawnych aspektów wykonania budżetu. Nie może być zatem uważana za równoznaczną z wszechstronną oceną prawidłowości przebiegu wykonania budżetu za rok ubiegły. Ocena gospodarki środkami publicznymi pod kątem celowości i gospodarności należy do wyłącznej właściwości organu stanowiącego jednostki samorządu terytorialnego (por. wyrok WSA w Warszawie z dnia 15.01.2019 r., V SA/Wa 1431/18, pub. CBOSA).

Biorąc pod uwagę powyższe Skład Orzekający RIO wydał opinię, jak w sentencji uchwały.

**Przewodniczący Składu Orzekającego**

**Kamil Krauschar**  
**Członek Kolegium RIO**

*(podpisano kwalifikowanym podpisem elektronicznym)*

Trojanów, dnia 17.05.2021 r.

Komisja Rewizyjna  
Rady Gminy Trojanów

## WNIOSEK

### w sprawie udzielenia absolutorium Wójtowi Gminy Trojanów za 2020 rok.

Komisja Rewizyjna Rady Gminy Trojanów w pełnym 3 osobowym składzie, w dniu 17 maja 2021 roku, po zapoznaniu się ze sprawozdaniem finansowym, rocznym sprawozdaniem z wykonania budżetu Gminy za 2020 rok i opinią Regionalnej Izby Obrachunkowej z dnia 20 kwietnia 2021 r. o przedłożonym przez Wójta Gminy Trojanów sprawozdaniu z wykonania budżetu za 2020 rok, informacją o stanie mienia komunalnego Gminy Trojanów na dzień 31 grudnia 2020 roku oraz wyjaśnieniami Wójta, w głosowaniu jawnym, jednogłośnie postanowiła pozytywnie zaopiniować wykonanie budżetu i wnioskować o **udzielenie absolutorium Wójtowi Gminy Trojanów.**

### Opinia

- Po dokonanej analizie w/w dokumentów, Komisja stwierdziła, iż budżet Gminy Trojanów za 2020 rok został wykonany:
- w zakresie dochodów na plan po zmianach 39.603.073,81 zł osiągnięto dochody w kwocie 42.912.863,96 zł, co stanowi 108,36%, w tym:
    - a) dochody bieżące zaplanowane w kwocie 37.577.896,34 zł, osiągnięto w kwocie 37.164.199,92 zł, co stanowi 98,90%,
    - b) dochody majątkowe zaplanowane w kwocie 2.025.177,47 zł, osiągnięto w kwocie 5.748.664,04 zł, co stanowi 283,86%, w kwocie dochodów majątkowych wykonanych znajdują się środki otrzymane z Rządowego Funduszu Inwestycji Lokalnych w wysokości 3.740.198,00 zł.
  - w zakresie wydatków na plan po zmianach 42.126.962,35 zł zrealizowano wydatki w kwocie 39.487.362,48 zł, co stanowi 93,73%, w tym:
    - a) wydatki bieżące budżetu Gminy na plan w kwocie 35.471.283,86 zł, wydatkowano kwotę 33.117.534,68 zł, co stanowi 93,36 %,
    - b) wydatki majątkowe na plan w kwocie 6.655.678,49 zł, wydatkowano kwotę 6.369.827,80 zł, co stanowi 95,70%,
  - plan dotacji na zadania zlecone wynosił 12.943.609,46 zł, na realizację zadań zleconych wydatkowano środki w łącznej kwocie 12.879.729,59 zł, co stanowi 99,51 %.
  - z porównania wielkości wykonanych dochodów i wydatków wynika, że budżet Gminy zamknął się dodatnim wynikiem finansowym w kwocie 3.425.501,48 zł.
  - należności wymagalne na dzień 31.12.2020 r. zgodnie z danymi wykazanymi w sprawozdaniu Rb-27S wynoszą 936.930,82 zł, z czego najwyższy udział procentowy na poziomie 39,93% stanowią należności z tytułu zwrotu zaliczki alimentacyjnej i funduszu alimentacyjnego ( kwota 374.082,40 zł),
  - zadłużenie Gminy na dzień 31.12.2020 roku wyniosło 540.000,00 zł (zgodnie ze sprawozdaniem Rb-Z) i wynika z zaciągnięcia pożyczki w WFOŚiGW w Warszawie w kwocie 600.000 zł oraz dokonaną w grudniu 2020 roku spłatą pierwszej raty w kwocie 60.000 zł, co jest zgodne z planem przyjętym przez radę gminy oraz sprawozdaniem Rb-NDS sporządzonym na dzień 31.12.2020 r.
  - zobowiązań wymagalnych Komisja nie stwierdziła.

Komisja nie ma zastrzeżeń co do celowości wydatków i gospodarności, nie dopatrzyła się także przekroczeń uchwalonego planu wydatków.

Na szczególne podkreślenie zasługuje aktywność Wójta Gminy w zakresie pozyskiwania środków zewnętrznych, gmina w 2020 roku otrzymała i wydatkowała:

- dotację z „Funduszu Dróg Samorządowych” w kwocie 574.524,79 zł, na realizację zadania pn.: „Przebudowa drogi gminnej Nr 131217W w miejscowości Kozice”.
- dotację z budżetu państwa w kwocie 970.175 zł na realizację budowy przedszkola w Trojanowie.
- środki w kwocie 243.167,00 zł z Ministerstwa Sportu i Turystyki na dofinansowanie realizacji zadania np.: „Budowa boiska wielofunkcyjnego przy Szkole Podstawowej w Korytnicy”,
- dotację w kwocie 40.000 zł z budżetu Województwa Mazowieckiego w ramach „Mazowieckiego Instrumentu Aktywizacji Sołectw MAZOWSZE 2020,
- dofinansowaniem w kwocie 100.000 zł z budżetu Urzędu Marszałkowskiego na zakup nowego średniego samochodu ratowniczo-gaśniczego ze sprzętem ratowniczo-gaśniczym zamontowanym na stałe dla OSP Kozice.
- dotacja w kwocie 50.000 zł z WFOŚiGW w Warszawie na utylizację eternitu.

W 2020 roku pozyskano również środki w kwocie 3.740.198 zł na dofinansowanie własnych inwestycji gmin otrzymane w ramach Rządowego Funduszu Inwestycji Lokalnych, w tym kwota 3.200.000,00 zł na budowę przedszkola w Trojanowie.

Mając powyższe na względzie Komisja wnioskuję jak na wstępie.

Przewodniczący  
Komisji Rewizyjnej  
Stanisław Kozioł

*Stanisław Kozioł*

**UCHWAŁA Nr 3.f./90/2021**  
**Składu Orzekającego Regionalnej Izby Obrachunkowej**  
**w Warszawie**  
**z dnia 21 maja 2021 r.**

*w sprawie opinii o wniosku Komisji Rewizyjnej Rady Gminy Trojanów, dotyczącym absolutorium dla Wójta Gminy Trojanów za rok 2020.*

Na podstawie na podstawie art. 13 pkt 8 i art. 19 ust. 2 ustawy z dnia 7 października 1992 r. o regionalnych izbach obrachunkowych (tekst jednolity: Dz. U. z 2019 r., poz. 2137) w zw. z art. 18a ust. 3 ustawy z dnia 8 marca 1990 r. o samorządzie gminnym (tekst jednolity: Dz. U. z 2020 r., poz. 713 z późn. zm.) – Skład Orzekający Regionalnej Izby Obrachunkowej w Warszawie, w nw. osobach Członków Kolegium RIO:

Przewodniczący SO:	Kamil Krauschar
Członkowie SO:	Anna Olędzka Jolanta Tomaszek

orzeka, co następuje:

**§1**

1. wniosek Komisji Rewizyjnej Rady Gminy Trojanów w sprawie udzielenia absolutorium Wójtowi Gminy Trojanów z tytułu wykonania budżetu za rok 2020 - **opiniuje pozytywnie**.
2. Uzasadnienie stanowi integralną część uchwały.

**§2**

Stosownie do art. 20 ust. 1 ustawy z dnia 7 października 1992 r. o regionalnych izbach obrachunkowych (tekst jednolity: Dz. U. z 2019 r., poz. 2137) od niniejszej uchwały służy odwołanie do Kolegium Regionalnej Izby Obrachunkowej w Warszawie za pośrednictwem Zespołu RIO w Siedlcach, w terminie 14 dni od daty doręczenia niniejszej uchwały.

**UZASADNIENIE**

W dniu 21 maja 2021 r. do Regionalnej Izby Obrachunkowej w Warszawie wpłynął wniosek Komisji Rewizyjnej Rady Gminy Trojanów z dnia 17 maja 2021 r. w sprawie udzielenia absolutorium Wójtowi Gminy Trojanów za 2020 r. z tytułu wykonania budżetu.

**Skład Orzekający RIO ustalił, co następuje:**

Komisja Rewizyjna Rady Gminy Trojanów na posiedzeniu w dniu 17 maja 2021 r. po zapoznaniu się z sprawozdaniem finansowym i sprawozdaniem z wykonania budżetu Gminy za 2020 r. oraz z Uchwałą Składu Orzekającego Regionalnej Izby Obrachunkowej w Warszawie w sprawie wydania opinii o przedłożonym przez Wójta Gminy Trojanów sprawozdaniu z wykonania budżetu za 2020 r. oraz informacją o stanie mienia postanowiła pozytywnie zaopiniować wykonanie budżetu Gminy Trojanów za 2020 r., następnie wystąpić do Rady Gminy Trojanów o udzielenie Wójtowi Gminy Trojanów absolutorium za 2020 r.

Komisja Rewizyjna w uzasadnieniu do wniosku z dnia 17 maja 2021 r. podniosła, że z przedstawionych materiałów wynika, iż Wójt Gminy Trojanów zrealizował budżet za 2020 r. Komisja Rewizyjna nie wniosła żadnych uwag. Przewodniczący Komisji Rewizyjnej Rady Gminy poddał pod głosowanie wniosek o udzielenie absolutorium Wójtowi Gminy Trojanów za 2020 r. W głosowaniu brało udział 3 członków Komisji Rewizyjnej: za - 3 głosy; przeciw - 0 głosów; wstrzymujący się - 0 głosów. W oparciu o powyższe, została podjęta pozytywna opinia Komisji Rewizyjnej Rady Gminy Trojanów w sprawie budżetu Gminy za 2020 r. oraz zapadł wniosek Komisji Rewizyjnej o udzielenie absolutorium Wójtowi Gminy za rok 2020.

**Skład Orzekający RIO zważył, co następuje:**

Zgodnie z art. 18a ust. 3 ustawy z dnia 8 marca 1990 r. o samorządzie gminnym - komisja rewizyjna opiniuje wykonanie budżetu gminy i występuje z wnioskiem do rady gminy w sprawie udzielenia lub nieudzielenia absolutorium wójtowi. Wniosek w sprawie

absolutorium podlega zaopiniowaniu przez regionalną izbę obrachunkową. W myśl art. 270 ust. 2 ustawy z dnia 27 sierpnia 2009 r. o finansach publicznych (tekst jednolity: Dz. U. z 2021 r., poz. 305; dalej jako „u.f.p.”) Komisja rewizyjna organu stanowiącego jednostki samorządu terytorialnego rozpatruje sprawozdanie finansowe, sprawozdanie z wykonania budżetu wraz z opinią regionalnej izby obrachunkowej o tym sprawozdaniu oraz informację, o której mowa w art. 267 ust. 1 pkt 3 u.f.p. W przypadku gdy jednostka samorządu terytorialnego jest obowiązana do badania sprawozdania finansowego, o którym mowa w art. 268 u.f.p., przedmiotem rozpatrzenia przez komisję rewizyjną jest również sprawozdanie z tego badania. W wyniku przeprowadzonej analizy wniosku Skład Orzekający RIO stwierdził, że Komisja Rewizyjna Gminy Trojanów na posiedzeniu w dniu 17 maja 2021 r. zapoznała się ze sprawozdaniem finansowym, sprawozdaniem z wykonania budżetu wraz z opinią regionalnej izby obrachunkowej oraz informacją o stanie mienia. Zatem należało uznać, że przed sformułowaniem wniosku Komisja Rewizyjna rozpatrzyła w/w dokumenty, zgodnie z wymogiem określonym przez ustawodawcę w art. 270 ust. 2 u.f.p. Komisja Rewizyjna dokonała oceny przebiegu realizacji budżetu za 2020 r., a po pozytywnym jego zaopiniowaniu – wystąpiła z wnioskiem do Rady Gminy Trojanów o udzielenie Wójtowi Gminy Trojanów absolutorium z tytułu wykonania budżetu za rok ubiegły.

Skład Orzekający RIO jednocześnie przypomina, że instytucji absolutorium nie wolno łączyć z jakąkolwiek inną oceną działalności organu wykonawczego, jak tylko z tą, która jest powiązana bezpośrednio z wykonaniem budżetu Gminy. Oznacza to, iż o udzieleniu lub odmowie udzielenia absolutorium decyduje wykonanie budżetu w zakresie kwotowym. Inaczej rzecz ujmując decydujące znaczenie ma to, czy doszło do kwotowego naruszenie granic wydatków, i to z winy organu wykonawczego – por. wyrok NSA z 22.03.1996 r., I SA/Gd 3695/95, LEX nr 79742; wyrok WSA w Warszawie z 29.10.2012 r., V SA/Wa 2035/12, LEX nr 1341154; wyrok WSA w Warszawie z 18.01.2006 r., III SA/Wa 3368/05, pub. baza orzeczeń NSA i WSA.

Biorąc pod uwagę powyższe Skład Orzekający RIO orzekł, jak w sentencji uchwały.

Przewodniczący Składu Orzekającego  
Kamil Krauschar  
Członek Kolegium RIO  
(podpisano kwalifikowanym podpisem elektronicznym)



**UCHWAŁA Nr ...../2021**  
**Rady Gminy Trojanów**  
**z dnia 21 czerwca 2021 r.**

**w sprawie zatwierdzenia rocznego sprawozdania finansowego Gminy Trojanów wraz ze sprawozdaniem z wykonania budżetu za 2020 rok.**

Na podstawie art. 18 ust. 2 pkt 4 ustawy z dnia 8 marca 1990 r. o samorządzie gminnym (Dz. U. z 2020 r. poz. 713 ze zm.) oraz art. 270 ust. 4 ustawy z dnia 27 sierpnia 2009 r. o finansach publicznych (Dz. U. z 2019 r. poz. 869 ze zm.), Rada Gminy Trojanów uchwala co następuje:

§1. Zatwierdza się roczne sprawozdanie finansowe Gminy Trojanów wraz ze sprawozdaniem z wykonania budżetu za 2020 rok.

§2. Uchwała wchodzi w życie z dniem podjęcia.



**Uchwała numer "Rozpatrzenie projektu uchwały w sprawie zatwierdzenia rocznego sprawozdania finansowego Gminy Trojanów wraz ze sprawozdaniem z wykonania budżetu za 2020 rok." została podjęta następującą proporcją głosów: jestem za 12, jestem przeciw 0, wstrzymuję się 0.**

Uchwała została podjęta w trybie jawnym, zwykłą większością głosów.  
Data i godzina głosowania: 21.06.2021 15:30:41

Radni zagłosowali jak poniżej:

<b>Jestem za</b>	
1.	<i>Stanisław Gugala</i>
2.	<i>Marian Jaszczyk</i>
3.	<i>Artur Kostyra</i>
4.	<i>Stanisław Koziół</i>
5.	<i>Stanisława Mądra</i>
6.	<i>Mateusz Michalczyk</i>
7.	<i>Paweł Nosowski</i>
8.	<i>Krzysztof Pasik</i>
9.	<i>Wiesław Piros</i>
10.	<i>Jacek Ryszkowski</i>
11.	<i>Hanna Sadura</i>
12.	<i>Artur Zduniak</i>

<b>Jestem przeciw</b>	
	<i>BRAK</i>

<b>Wstrzymuję się</b>	
	<i>BRAK</i>

<b>Obecni radni, którzy nie wzięli udziału w głosowaniu</b>	
	<i>BRAK</i>

**UCHWAŁA NR ...../2021  
RADY GMINY TROJANÓW**

z dnia 21 czerwca 2021 r.

**w sprawie udzielenia Wójtowi Gminy Trojanów absolutorium z tytułu wykonania budżetu Gminy za 2020 rok.**

Na podstawie art. 18 ust. 2 pkt 4, art. 28a ust. 2 ustawy z dnia 08 marca 1990 r. o samorządzie gminnym (Dz. U. z 2020 r., poz. 713 ze zm.) oraz art. 271 ust. 1 ustawy z dnia 27 sierpnia 2009 r. o finansach publicznych (Dz. U. z 2021 r., poz. 305) - **Rada Gminy Trojanów** uchwala co następuje:

**§ 1.** Po zapoznaniu się ze:

- 1) sprawozdaniem Wójta z wykonania budżetu Gminy Trojanów za 2020 rok wraz z opinią Regionalnej Izby Obrachunkowej, o tym sprawozdaniu,
- 2) sprawozdaniem finansowym za 2020 rok,
- 3) informacją o stanie mienia jednostki samorządu terytorialnego,
- 4) oraz po zapoznaniu się ze stanowiskiem Komisji Rewizyjnej Rady Gminy w sprawie absolutorium dla Wójta Gminy Trojanów i opinią Regionalnej Izby Obrachunkowej o wniosku Komisji Rewizyjnej Rady Gminy Trojanów, dotyczącym absolutorium dla Wójta Gminy za 2020 rok, **udziela się** Wójtowi Gminy Trojanów absolutorium z tytułu wykonania budżetu Gminy za 2020 rok.

**§ 2.** Uchwała wchodzi w życie z dniem podjęcia.



**Uchwała numer "Rozpatrzenie projektu uchwały w sprawie udzielenia Wójtowi Gminy absolutorium z tytułu wykonania budżetu za 2020 rok." została podjęta następującą proporcją głosów: jestem za 12, jestem przeciw 0, wstrzymuję się 0.**

Uchwała została podjęta w trybie jawnym, bezwzględną większością głosów obecnych radnych.

Data i godzina głosowania: 21.06.2021 15:32:51

Radni zagłosowali jak poniżej:

<b>Jestem za</b>	
1.	<i>Stanisław Gugala</i>
2.	<i>Marian Jaszczyk</i>
3.	<i>Artur Kostyra</i>
4.	<i>Stanisław Kozioł</i>
5.	<i>Stanisława Mądra</i>
6.	<i>Mateusz Michalczyk</i>
7.	<i>Paweł Nosowski</i>
8.	<i>Krzysztof Pasik</i>
9.	<i>Wiesław Piros</i>
10.	<i>Jacek Ryszkowski</i>
11.	<i>Hanna Sadura</i>
12.	<i>Artur Zduniak</i>

<b>Jestem przeciw</b>	
	<i>BRAK</i>

<b>Wstrzymuję się</b>	
	<i>BRAK</i>

<b>Obecni radni, którzy nie wzięli udziału w głosowaniu</b>	
	<i>BRAK</i>

Operatorem systemu był *Admin*.

Wygenerowano z systemu DSSS Vote za pośrednictwem oprogramowania DSSS Vote App.

**UCHWAŁA NR ...../2021  
RADY GMINY TROJANÓW**

z dnia 21 czerwca 2021 r.

**w sprawie wyrażenia zgody na sprzedaż nieruchomości.**

Na podstawie art. 18 ust. 2 pkt 9 lit. a ustawy z dnia 8 marca 1990 r. o samorządzie gminnym (Dz. U. z 2020 r. poz. 713 ze zm.) oraz art. 13 ust. 1 i art. 37 ust. 1 ustawy z dnia 21 sierpnia 1997 r. o gospodarce nieruchomościami (Dz. U. z 2020 poz. 1990 ze zm.) Rada Gminy Trojanów uchwala, co następuje:

§ 1. Wyraża się zgodę na sprzedaż nieruchomości stanowiących własność Gminy Trojanów, położonych w obrębie ewidencyjnym 0017 Podebłocie – wymienionych w załączniku do niniejszej uchwały.

§ 2. Sprzedaż nieruchomości nastąpi w trybie przetargu.

§ 3. Wykonanie uchwały powierza się Wójtowi Gminy Trojanów.


§ 4. Uchwała wchodzi w życie z dniem podjęcia.

Załącznik do uchwały nr .....  
Rady Gminy Trojanów  
Z dnia 21 czerwca 2021 roku.

Wykaz nieruchomości przeznaczonych do sprzedaży:

<b>Obręb ewidencyjny</b>	<b>Nr działki</b>	<b>Powierzchnia (ha)</b>
Podeblocie	2627	0,07
Podeblocie	2628	0,06
Podeblocie	2629	0,06
Podeblocie	2630	0,07
Podeblocie	2631	0,07
Podeblocie	2632	0,07
Podeblocie	2633	0,07
Podeblocie	2634	0,07
Podeblocie	2635	0,07
Podeblocie	2636	0,07
Podeblocie	1637	0,07
Podeblocie	2638	0,08
Podeblocie	2639	0,07
Podeblocie	2640	0,07
Podeblocie	2641	0,07
Podeblocie	2642	0,08
Podeblocie	2643	0,08
Podeblocie	2644	0,07
Podeblocie	2645	0,07
Podeblocie	2646	0,07





## **Ocena zasobów pomocy społecznej**

**GMINNEGO OŚRODKA POMOCY SPOŁECZNEJ W TROJANOWIE ROK  
OCENY 2020**

Autorzy:

Mariola Ciesielska



## SPIS TREŚCI

STRONA

1	Wprowadzenie	3
2	Dane o sytuacji demograficznej i społecznej	3
3	Dane o korzystających z pomocy i wsparcia	12
3.1	Dane o korzystających z pomocy i wsparcia GMINA - ZADANIA OPS ORAZ MOPS, MOPR	39
4	Inne rodzaje pomocy i świadczeń	42
5	Zasoby instytucjonalne pomocy i wsparcia	53
6	Kadra jednostki organizacyjnej pomocy społecznej	64
6.1	Zatrudnienie pomocnicze w jednostce organizacyjnej pomocy społecznej	68
6.2	Zespoły pracy socjalnej i integracji społecznej w jednostce pomocy społecznej	68
7	Środki finansowe na wydatki w pomocy społecznej i innych obszarach polityki społecznej w budżecie jednostki samorządu terytorialnego	68
8	Aktywność projektowo-konkursowa jednostki organizacyjnej pomocy społecznej	71
9	Współpraca z organizacjami pozarządowymi - zadania zlecone w obszarze pomocy i wsparcia	71
10	Wnioski końcowe	72

## 1. Wprowadzenie

Zgodnie z art. 16a ustawy z 12 marca 2004 r. o pomocy społecznej gmina i powiat oraz samorząd województwa zobowiązani są do sporządzenia corocznie oceny zasobów pomocy społecznej w oparciu o analizę lokalnej sytuacji społeczno-demograficznej, która w szczególności winna obejmować: infrastrukturę, kadre, organizacje pozarządowe, nakłady finansowe ponoszone na zadania pomocy społecznej oraz informacje o osobach i rodzinach korzystających z pomocy społecznej. Niniejsza analiza opisuje ww. sytuację w gminie Trojanów.

Gmina Trojanów jest gminą wiejską, leżąca w powiecie garwolińskim, województwa mazowieckiego. Gmina Trojanów graniczy z gminami: Sobolew, Żelechów, Kłoczew, Ryki, Stężycza, Maciejowice. Gmina Trojanów położona jest w zachodniej części Wyżyny Żelechowskiej, a tereny wysunięte najbardziej na południe leżą w obrębie Doliny Środkowej Wisły. Teren gminy w znacznej części leży w zlewni rzeki Okrzejki, niewielkie tereny na północnym zachodzie w zlewni rzeki Wilgi a na południowym zachodzie w zlewni rzeki Wisły.

Odległość wsi gminnej od miasta powiatowego - Garwolina wynosi ok. 30 km, zaś od stolicy województwa mazowieckiego i kraju - Warszawy ok. 90 km.

Siedzibą gminy jest miejscowość Trojanów. Powierzchnia gminy Trojanów wynosi 15 153 ha, co stanowi 151 km<sup>2</sup>. W skład Gminy wchodzi 28 sołectw: Babice, Budziska, Damianów, Derlatka, Dębówka, Dudki, Elżbietów, Jabłonowiec, Komory, Korytnica, Kozice, Kruszyna, Majdan, Mroków, Nowiny Życkie, Ochodne, Piotrówek, Podebłocie, Prandocin, Ruda, Skruda, Trojanów, Więcków, Wola Korycka Dolna, Wola Korycka Górna, Wola Życka, Żabianka, Życzyn.

Poniżej prezentujemy szczegółowe dane o: sytuacji demograficznej, rynku pracy, infrastrukturze społecznej, korzystających z pomocy i wsparcia, świadczeniach pomocy społecznej, zasobach instytucjonalnych pomocy i wsparcia, kadrze pomocy społecznej, środkach finansowych na wydatki w pomocy społecznej i innych obszarach polityki społecznej w budżecie jednostki samorządu terytorialnego, aktywności projektowo-konkursowej jednostki organizacyjnej pomocy społecznej, współpracy z organizacjami pozarządowymi w obszarze pomocy i wsparcia gminy Trojanów.

## 2. Dane o sytuacji demograficznej i społecznej

Według stanu na 30 czerwca 2020 r., liczba ludności gminy Trojanów wyniosła 7299 osób, z czego 50,47% stanowiły kobiety, a 49,53% mężczyźni.

Struktura ludności gminy przedstawiała się następująco: liczba osób w wieku przedprodukcyjnym wyniosła 1626, co stanowiło 22,28% ogółu liczby ludności z tego 11,14% stanowiły kobiety oraz 11,14% mężczyźni. Kolejna grupa osób w wieku produkcyjnym. Jest to najbardziej liczna grupa osób i wyniosła 4177. Ta grupa osób stanowiła ponad połowę ogólnej liczby osób w gminie Trojanów i wyniosła 57,22% ogólnej liczby ludności z tego 26,01% stanowiły kobiety oraz 31,21% mężczyźni. Ostatnia trzecia grupa osób to osoby w wieku poprodukcyjnym których ogólna liczba wyniosła 1496 osób i stanowi 20,50% ogółu liczby ludności z tego 13,32 % stanowiły kobiety oraz 7,18% mężczyźni.

Ponadto poniżej zostały zaprezentowane w formie graficznej i tabelarycznej dane dotyczące prognozowanej liczby mieszkańców według grup wiekowych i płci. W skrócie obraz ten przedstawia się następująco: liczba osób w wieku przedprodukcyjnym prognozowana jest na 863, co będzie stanowić 11,82 % ogółu liczby ludności z założeniem, że liczba ludności ogółem nie ulegnie zmianie. Z tego 5,85 % stanowić będą kobiety, zaś 5,97 % mężczyźni. Kolejna grupa osób to osoby w wieku produkcyjnym, gdzie prognozowana ich liczba wyniesie 4017 osób. Ta grupa osób w prognozie stanowić będzie 55,04 % ogólnej liczby osób, gdzie 25,14 % stanowić będą kobiety, a 29,90 % mężczyźni. Trzecia grupa osób to osoby w wieku poprodukcyjnym których ogólna liczba prognozowana jest na 2 419 osób i stanowić będzie 33,14 % ogółu ludności gminy Trojanów, gdzie 19,48 % stanowić będą kobiety, a 13,66 % mężczyźni.

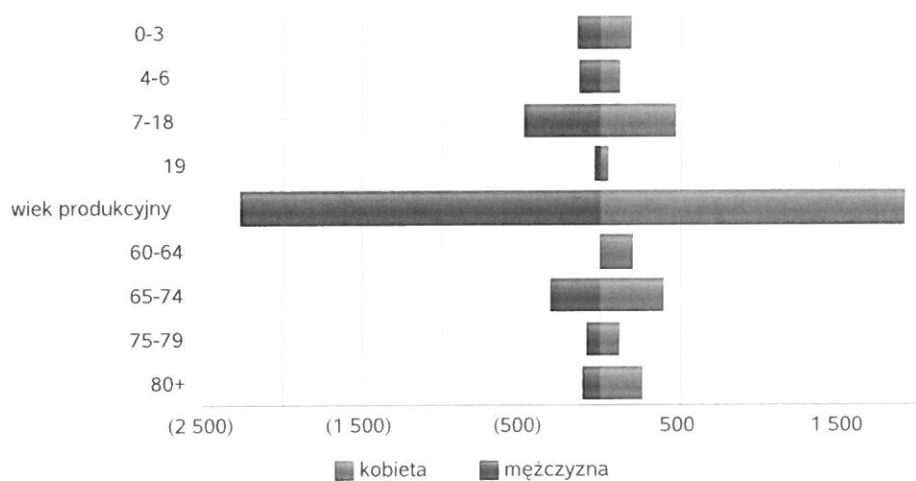
Według stanu na 31 grudnia 2020 liczba osób bezrobotnych zarejestrowanych w gminie Trojanów wyniosła 204. Udział bezrobotnych w stosunku do ogólnej liczby ludności gminy Trojanów wyniósł 2,79 %, zaś w stosunku do ilości osób w wieku produkcyjnym z gminy Trojanów wyniósł 4,88 %. Wskaźnik osób bezrobotnych z gminy Trojanów na tle powiatu garwolińskiego osiągnął poziom 5,04 %.

Poniżej prezentujemy w formie graficznej i tabelarycznej szczegółowe dane dotyczące demografii (liczbę ludności w podziale na płeć i grupy wiekowe), rynku pracy (liczbę osób bezrobotnych, liczbę bezrobotnych długotrwale, liczbę osób bezrobotnych z prawem do zasiłku, wskaźnik bezrobocia wśród beneficjentów pomocy społecznej) i infrastruktury społecznej (liczba żłobków,

liczba opiekunów dziennych, liczba miejsc w żłobkach, liczba dzieci którym nie przyznano miejsca) oraz w formie tabelarycznej informację o infrastrukturze społecznej zawierające dane własne jednostki dotyczące: liczby mieszkań komunalnych, socjalnych, liczby osób oczekujących na mieszkania komunalne i socjalne, liczby wyroków eksmisyjnych bez wskazania lokalu socjalnego, liczby klubów i innych miejsc spotkań dla seniorów oraz liczby hospicjów na terenie gminy Trojanów.

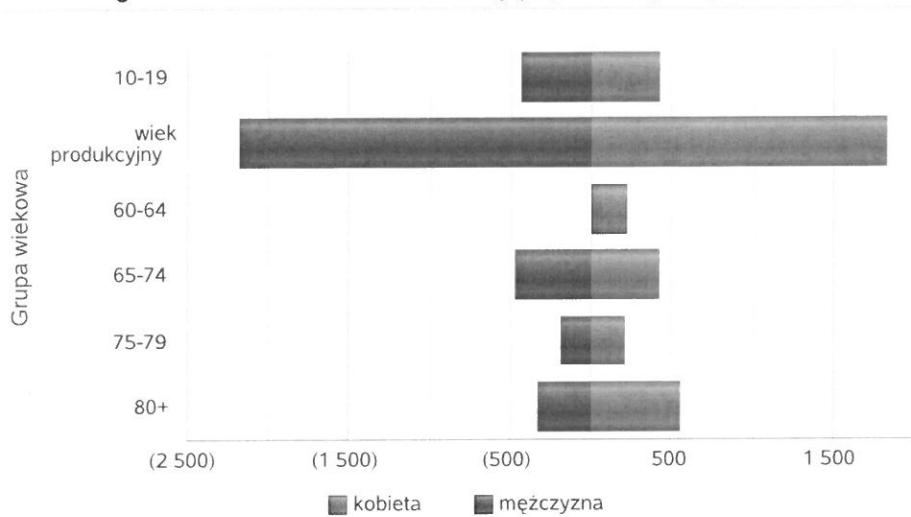
Liczba mieszkańców wg grup wiekowych i płci		
Grupa wiekowa	mężczyzna	kobieta
0-3	149	185
4-6	134	115
7-18	489	467
19	41	46
wiek produkcyjny	2 278	1 899
60-64		204
65-74	319	388
75-79	92	119
80+	113	261

Liczba mieszkańców wg grup wiekowych i płci




Liczba mieszkańców wg grup wiekowych i płci		
Grupa wiekowa	mężczyzna	kobieta
10-19	436	427
wiek produkcyjny	2 182	1 835
60-64		228
65-74	473	426
75-79	196	212
80+	328	556

Prognozowana liczba mieszkańców wg grup wiekowych i płci



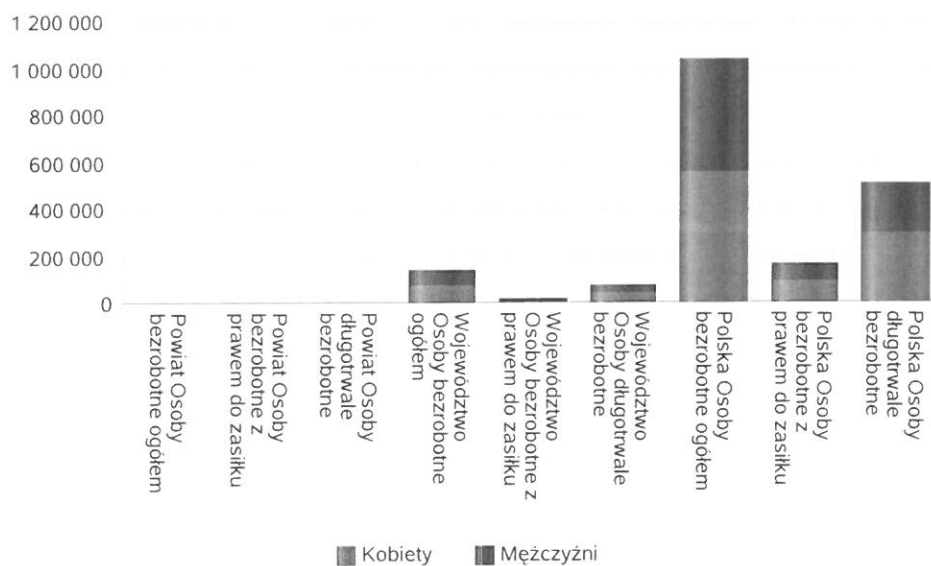
Liczba osób bezrobotnych, liczba długotrwale bezrobotnych oraz liczba osób bezrobotnych z prawem do zasiłku w 2020 r. (poziom powiatu)

Status	Ogółem	Mężczyźni	Kobiety
Bezrobotni ogółem	4 045	2248	1 797
Bezrobotni z prawem do zasiłku	705	335	370
Długotrwale bezrobotni	2 388	1296	1 092



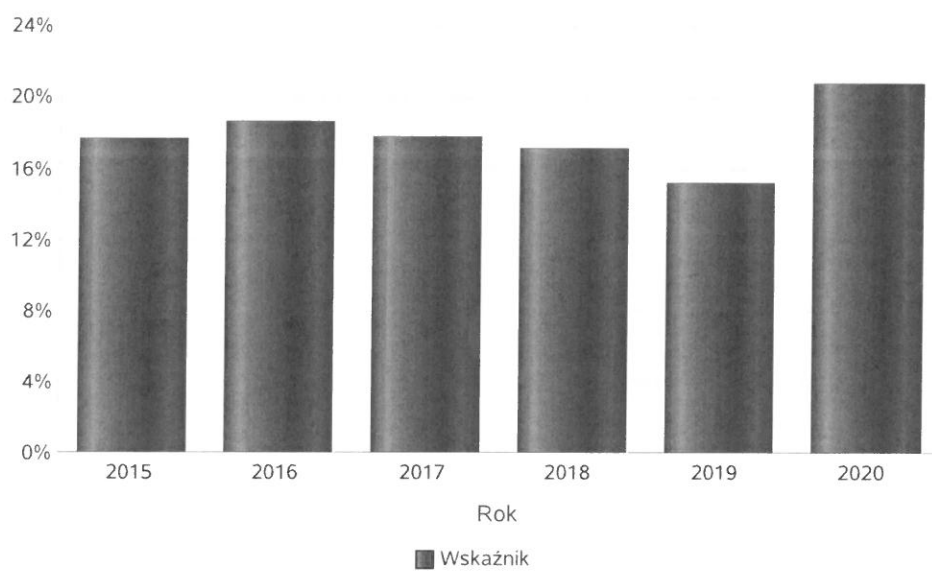
Wykres prezentuje liczbę osób bezrobotnych, liczbę bezrobotnych długotrwale oraz liczbę osób bezrobotnych z prawem do zasiłku, ogółem i w podziale na płeć. Wizualizacja prezentuje powiat na tle województwa, powiat na tle kraju.

Status	Powiat		Województwo		Polska	
	Kobiety	Mężczyźni	Kobiety	Mężczyźni	Kobiety	Mężczyźni
Osoby bezrobotne ogółem	1 797	2 248	74 019	72 352	560 303	484 007
Osoby bezrobotne z prawem do zasiłku	370	335	13 385	10 852	95 464	72 010
Osoby długotrwale bezrobotne	1 092	1 296	40 814	35 694	297 480	217 088



Wskaźnik bezrobocia wśród beneficjentów pomocy społecznej. Wskaźnik obliczany jako stosunek liczby osób w rodzinach korzystających z pomocy społecznej z powodu bezrobocia do liczby osób w rodzinach korzystających z pomocy ogółem.

Rok	Wskaźnik
2015	18%
2016	19%
2017	18%
2018	17%
2019	15%
2020	21%

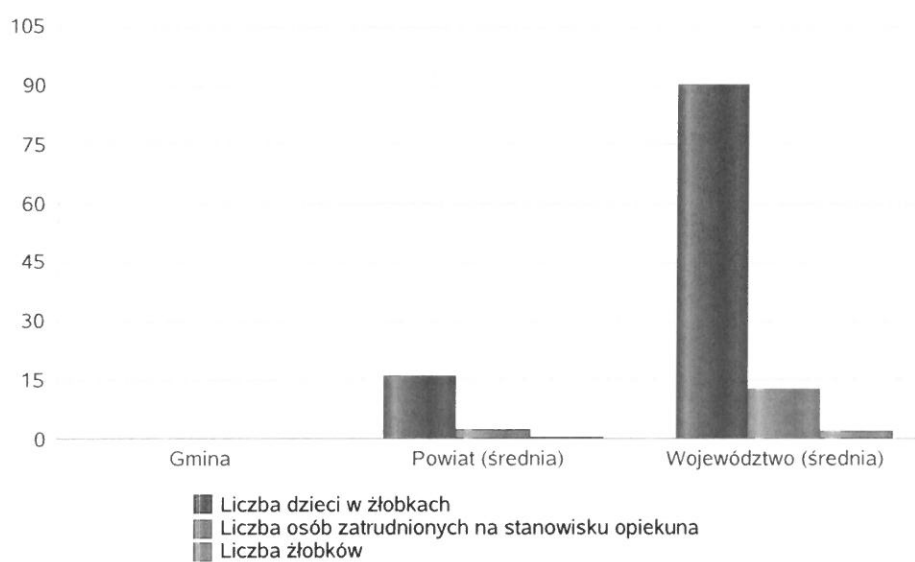




Liczba placówek i miejsc dla dzieci w roku w 2020 r.

Jednostka terytorialna	Miara	Wartość liczbowa
Gmina	Liczba dzieci w żłobkach	0,00
Gmina	Liczba osób zatrudnionych na stanowisku opiekuna	0,00
Gmina	Liczba żłobków	0,00
Powiat (średnia)	Liczba dzieci w żłobkach	16,21
Powiat (średnia)	Liczba osób zatrudnionych na stanowisku opiekuna	2,57
Powiat (średnia)	Liczba żłobków	0,64
Województwo (średnia)	Liczba dzieci w żłobkach	89,93
Województwo (średnia)	Liczba osób zatrudnionych na stanowisku opiekuna	12,53
Województwo (średnia)	Liczba żłobków	2,30


Infrastruktura opieki nad dziećmi



Liczba placówek i miejsc dla dzieci w roku w 2020 r.

Jednostka terytorialna	Miara	Wartość liczbową
Gmina	Brakujące miejsca dla dzieci w żłobkach	0,00
Powiat (średnia)	Brakujące miejsca dla dzieci w żłobkach	1,00
Województwo (średnia)	Brakujące miejsca dla dzieci w żłobkach	33,34

Infrastruktura opieki nad dziećmi



**INFRASTRUKTURA SPOŁECZNA**  
(stan na 31.XII)

WYSZCZEGÓLNIENIE		Rok 2019	Rok oceny 2020	Prognoza* 2021
<b>INFRASTRUKTURA SPOŁECZNA</b>				
Liczba mieszkań komunalnych w zasobie gminy	1	3	3	3
Liczba wniosków złożonych na mieszkanie komunalne z zasobów gminy	2	0	0	0
w tym z wiersza 1: Liczba mieszkań socjalnych (lokali)	3	0	0	0
Liczba oczekujących na mieszkanie socjalne	4	0	0	0
Liczba wyroków eksmisyjnych bez wskazania lokalu socjalnego	5	0	0	0
Liczba klubów i innych miejsc spotkań dla seniorów	6	0	0	0
Liczba hospicjów	7	0	0	0
Liczba ośrodków dla cudzoziemców	8	X	X	X

\* Wielkość prognozy nie dotyczy wartości przyrostu lub spadku. W przypadku braku możliwości oszacowania wielkości liczbowych dla prognozy należy wpisać liczby odpowiadające danym z kolumny "Rok oceny 2019". Niniejsza instrukcja dotyczy wypełniania wszystkich tabel OZPS.

### 3. Dane o korzystających z pomocy i wsparcia

Pomoc i wsparcie w gminie Trojanów z pomocy społecznej w 2020 roku uzyskało 298 osób, co stanowiło 4,08% wszystkich mieszkańców gminy. W roku oceny, w stosunku do 2019 roku, łączna liczba osób korzystających z pomocy i wsparcia zmniejszyła się o 29 osób. Od 2015 roku liczba osób korzystających ze świadczeń pomocy społecznej z gminy Trojanów do roku oceny 2020 przyjmuje tendencję spadkową. Obraz ten prezentuje poniższy wykres. Spadek liczby osób korzystających ze świadczeń pomocy społecznej na przestrzeni kilku lat utrzymuje się także na poziomie powiatu garwolińskiego oraz województwa mazowieckiego.

Najbardziej liczną grupę osób ogółem korzystających z pomocy społecznej stanowią osoby w wieku produkcyjnym, natomiast w podziale na płeć, kobiety nieznacznie stanowią licniejszą grupę.

Natomiast liczba rodzin, którym przyznano świadczenie z pomocy społecznej w stosunku do roku poprzedniego zmniejszyła się o 1 rodzinę.

Znacznie przeważający rodzaj świadczeń z pomocy społecznej stanowią świadczenia niepieniężne. Liczba przyznanych świadczeń na przestrzeni 5 lat tj. 2016/2020 zachowuje tendencję malejącą, natomiast świadczenia pieniężne w stosunku do 2019 r. uległy wzrostowi.

W gminie Trojanów najczęściej występującymi przyczynami trudnej sytuacji życiowej osób i rodzin a jednocześnie powodami ubiegania się o pomoc społeczną w 2020 roku było kolejno: ubóstwo, długotrwała lub ciężka choroba, bezrobocie, niepełnosprawność, alkoholizm, zdarzenia losowe. Ubóstwo stanowiło 43,15% z ogólnej liczby powodów udzielenia pomocy społecznej w 2020 roku, długotrwała choroba stanowiła 26,14%, bezrobocie 14,93%, niepełnosprawność 10,78%, alkoholizm 2,07%

Liczba osób korzystających z usług opiekuńczych w miejscu zamieszkania realizowanych przez środek Pomocy Społecznej w roku oceny 2020 wyniosła 10 i w porównaniu do roku poprzedniego zmniejszyła się o 2 osoby. Natomiast liczba osób korzystających ze specjalistycznych usług opiekuńczych z zaburzeniami psychicznymi w roku 2020 wyniosła 3 i utrzymuje się na tym samym poziomie w stosunku do lat ubiegłych.

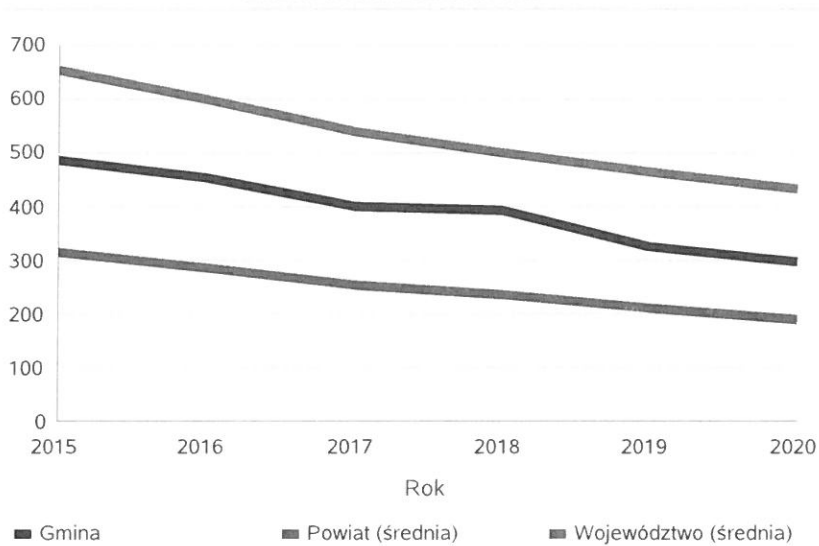
Poniżej prezentujemy w formie graficznej i tabelarycznej szczegółowe dane dotyczące: liczby rodzin i osób w rodzinach korzystających z pomocy społecznej w podziale na wiek i płeć, wskaźnika deprywacji lokalnej, liczby długotrwale korzystających z pomocy społecznej w podziale na płeć i grupy wiekowe, liczby osób i rodzin korzystających ze świadczeń pieniężnych i niepieniężnych, liczby osób korzystających z usług opiekuńczych i specjalistycznych usług opiekuńczych dla osób z zaburzeniami psychicznymi, liczby rodzin korzystających z poradnictwa specjalistycznego, wskaźnika pracy socjalnej, liczby rodzin korzystających z

interwencji kryzysowej, wskaźnika kontraktu socjalnego w podziale na typy, wskaźnika projektów socjalnych.

Liczba osób korzystających ze świadczeń na podstawie wydanych decyzji.

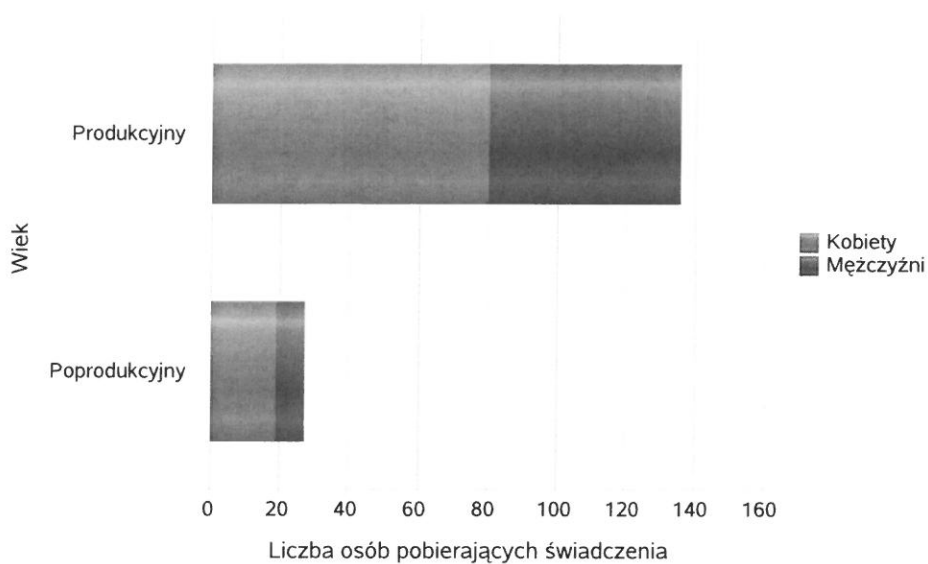
	Liczba świadczeniobiorców					
	2015	2016	2017	2018	2019	2020
Gmina	485	455	401	394	327	298
Powiat (średnia)	314	284	253	237	213	189
Województwo (średnia)	653	600	538	498	465	433

Liczba świadczeniobiorców



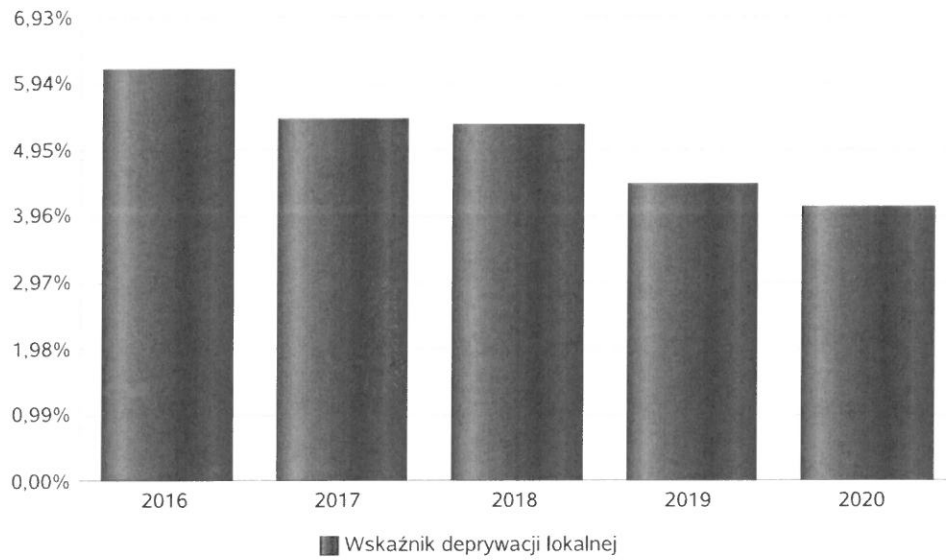
Liczba osób korzystających z pomocy społecznej w podziale na wiek i płeć wg liczby wypłaconych świadczeń w 2020 r.

Grupa	Ogółem	Kobiety	Mężczyźni
Produkcyjny	136	80	56
Poprodukcyjny	27	19	8



## Wskaźnik deprivacji lokalnej

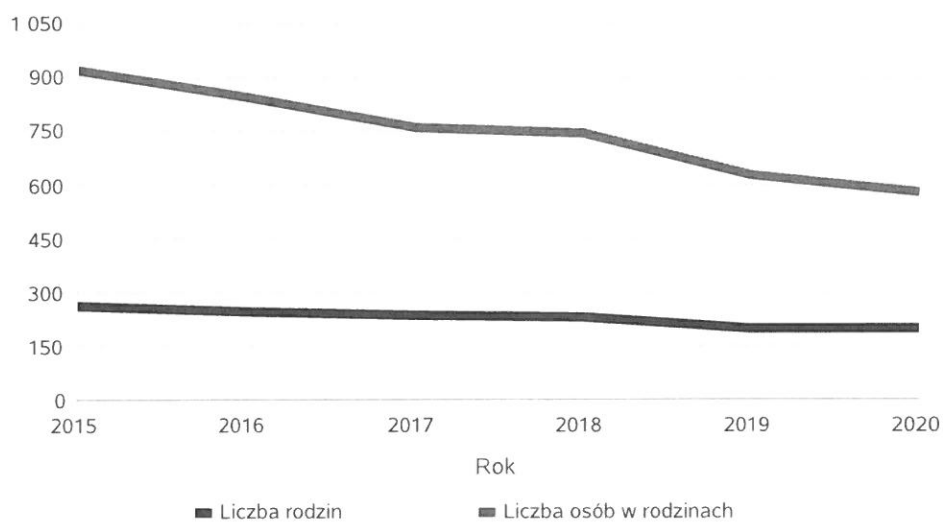
Rok	Wskaźnik deprivacji lokalnej
2016	6,14%
2017	5,40%
2018	5,32%
2019	4,44%
2020	4,09%



### Liczba rodzin i liczba osób w rodzinach korzystających z pomocy społecznej

Rok	Liczba rodzin	Liczba osób w rodzinach
2015	261	923
2016	246	848
2017	234	761
2018	233	744
2019	199	626
2020	198	578

Korzystający z pomocy społecznej

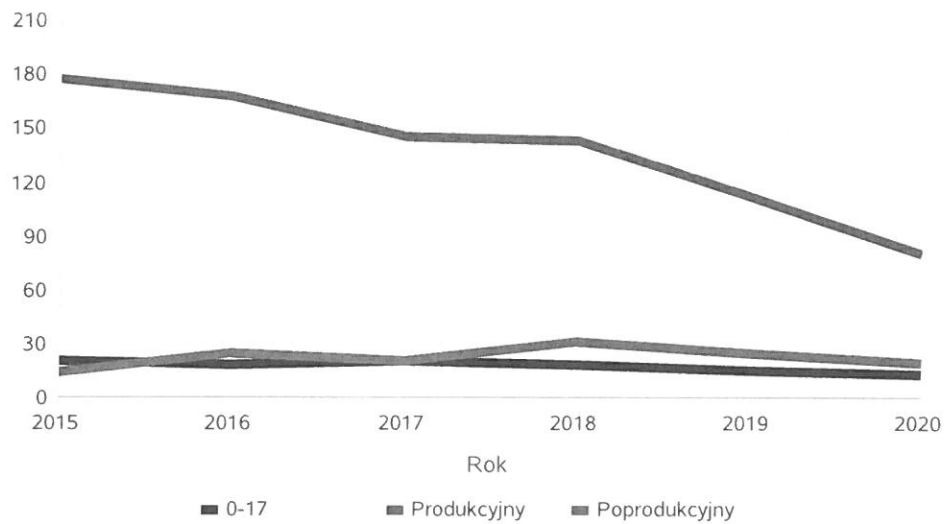




Liczba kobiet korzystających z pomocy społecznej.

		Liczba kobiet korzystających z pomocy					
Poziom	Wiek	2015	2016	2017	2018	2019	2020
Trojanów	Produkcyjny	178	168	146	144	113	80
	Poprodukcyjny	14	25	21	31	25	19
Powiat (średnia)	0-17	20	19	21	18	15	13
	Produkcyjny	109	95	78	72	66	56
	Poprodukcyjny	14	16	16	18	18	16
Województwo (średnia)	0-17	92	81	69	62	55	49
	Produkcyjny	194	169	148	132	116	111
	Poprodukcyjny	53	55	62	62	56	56

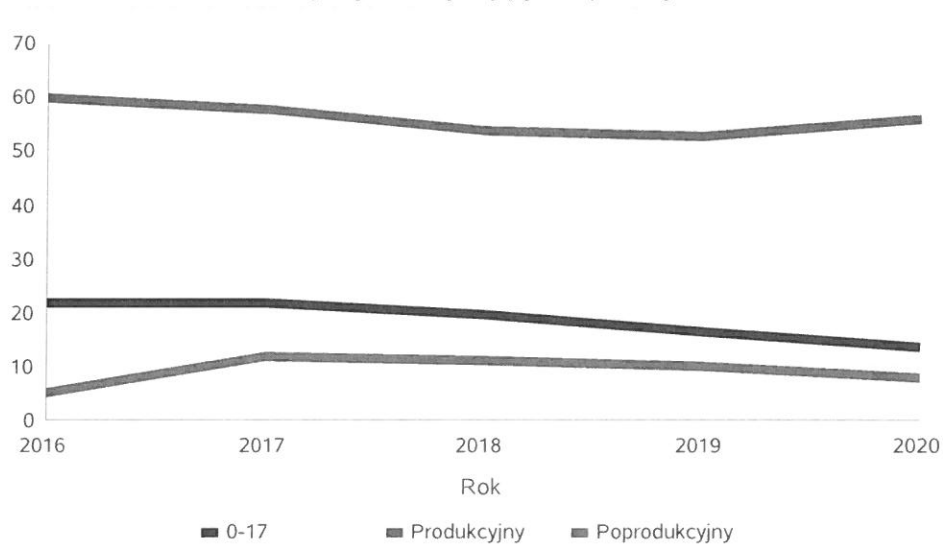
Liczba kobiet korzystających z pomocy



Liczba mężczyzn korzystających z pomocy społecznej.

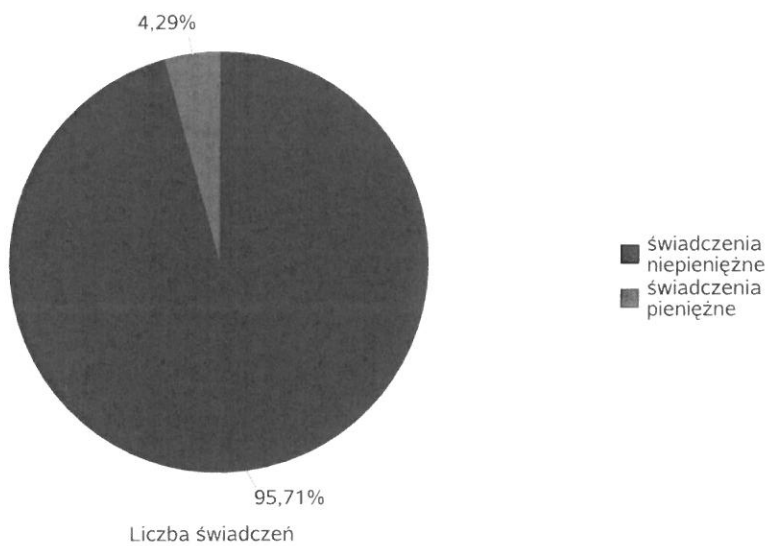
		Liczba mężczyzn korzystających z pomocy				
Poziom	Wiek	2016	2017	2018	2019	2020
Trojanów	Produkcyjny	60	58	54	53	56
	Poprodukcyjny	5	12	11	10	8
Powiat (średnia)	0-17	22	22	20	17	14
	Produkcyjny	55	56	51	45	47
	Poprodukcyjny	8	9	9	9	9
Województwo (średnia)	0-17	86	72	65	57	51
	Produkcyjny	148	142	131	119	121
	Poprodukcyjny	20	24	24	23	23

Liczba mężczyzn korzystających z pomocy



Liczba świadczeń pieniężnych i niepieniężnych z pomocy społecznej w roku.

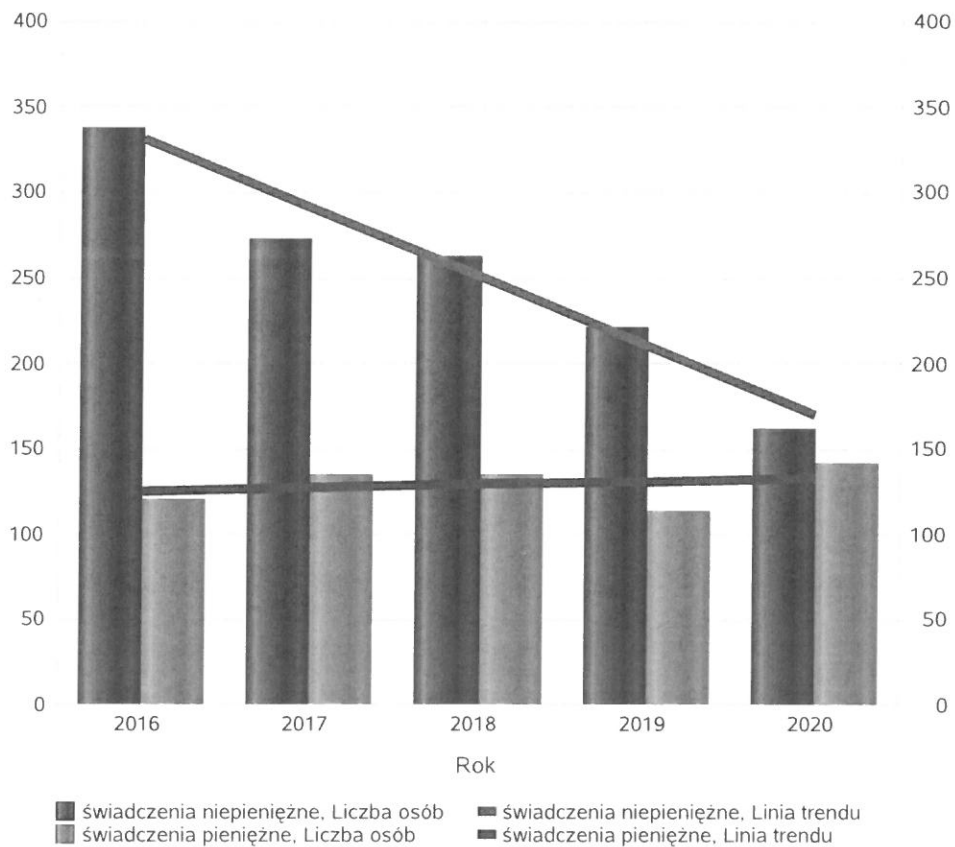
Rodzaj świadczenia	Liczba świadczeń
świadczenia niepieniężne	11 676
świadczenia pieniężne	523



Liczba osób korzystających z świadczeń pieniężnych i niepieniężnych

Rodzaj świadczenia	Liczba osób				
	2016	2017	2018	2019	2020
świadczenia niepieniężne	338	272	262	221	161
świadczenia pieniężne	120	135	135	113	141

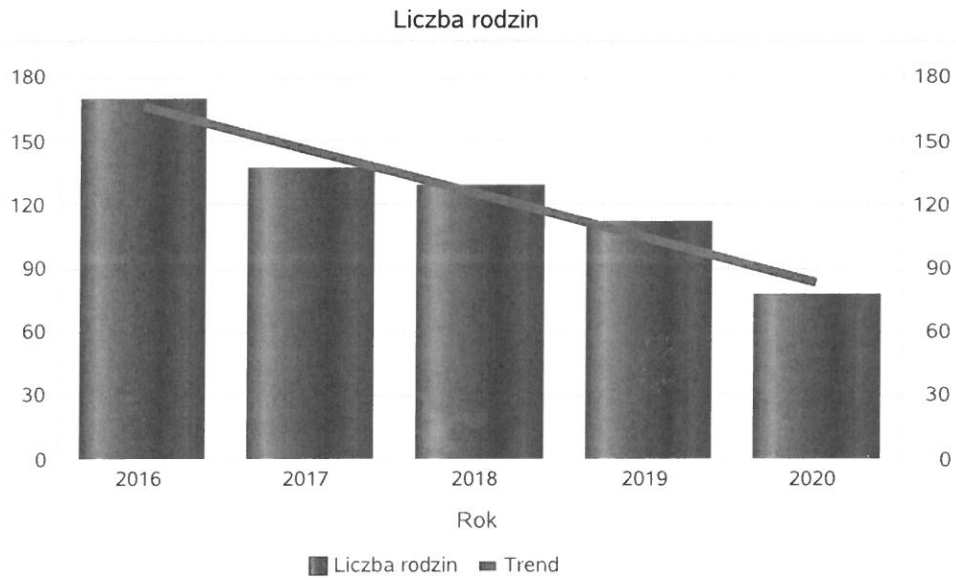
Liczba osób korzystających z świadczeń pieniężnych i niepieniężnych



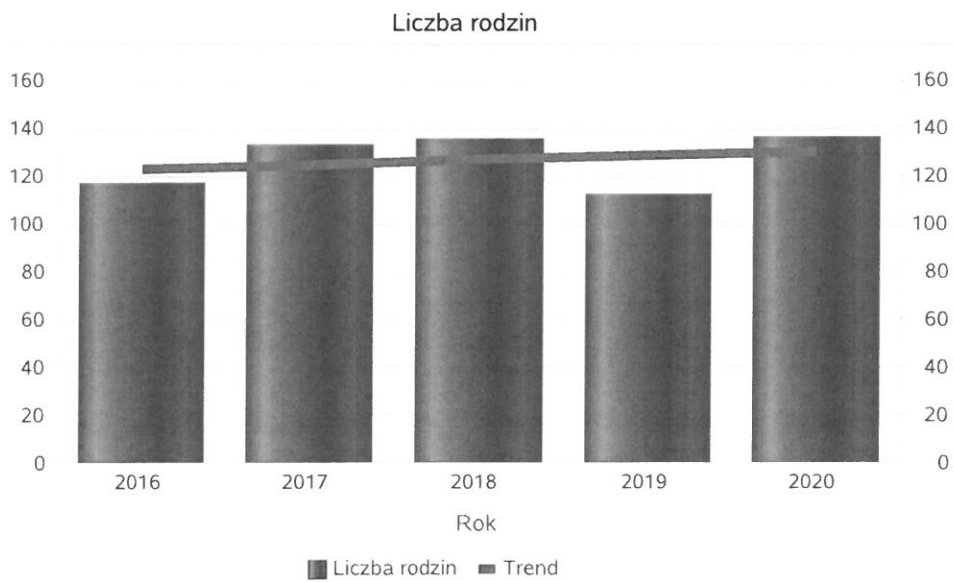
Liczba rodzin korzystających z świadczeń pieniężnych i niepieniężnych.

Rodzaj świadczenia	Liczba rodzin				
	2016	2017	2018	2019	2020
świadczenia niepieniężne	169	137	129	112	78
świadczenia pieniężne	117	133	135	112	136

świadczenia niepieniężne



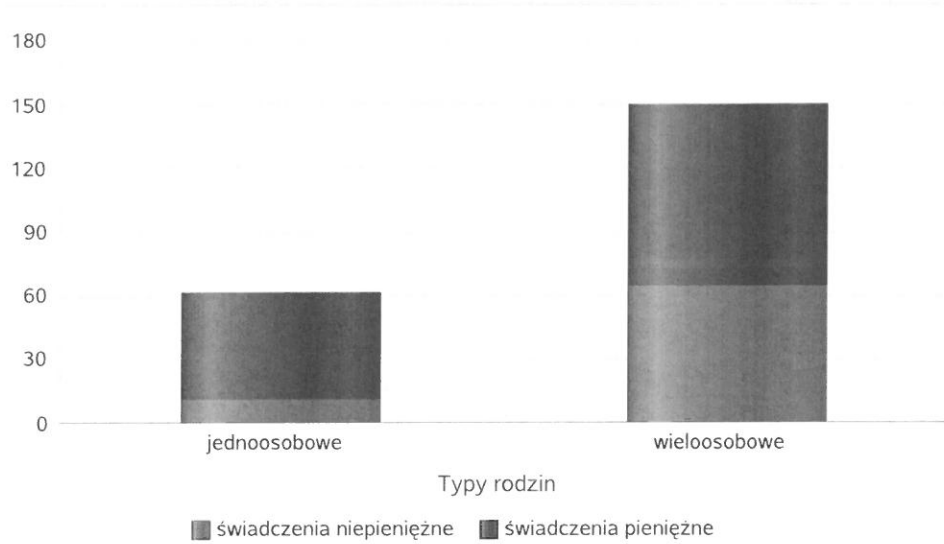
świadczenia pieniężne



Rodzaje świadczeń, z których korzystają poszczególne typy rodzin w 2020 roku.

Typy rodzin	Liczba rodzin pobierających świadczenia		
	Ogółem	Świadczenia pieniężne	Świadczenia niepieniężne
jednoosobowe	57	50	11
wielooosobowe	99	86	64

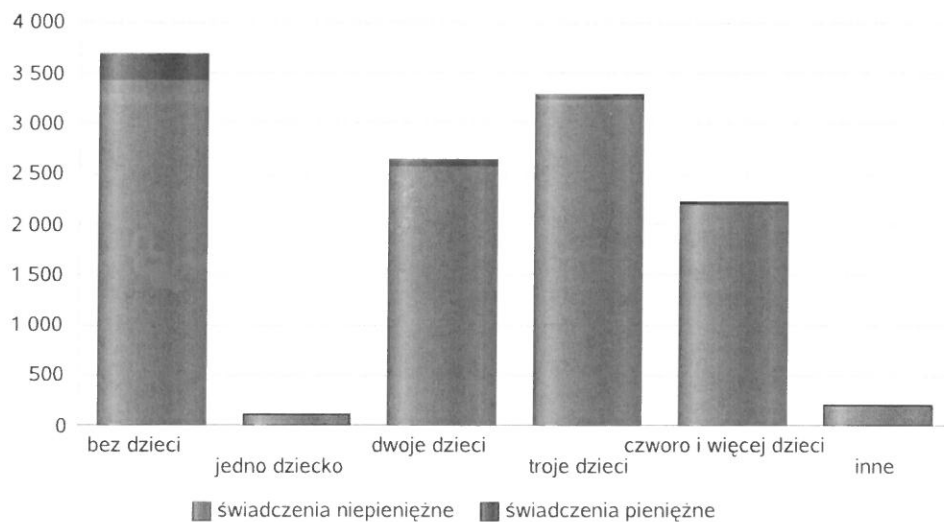
Liczba rodzin pobierających świadczenia



Rodzaje świadczeń, z których korzystają poszczególne typy rodzin ze względu na liczbę dzieci w 2020 roku.

Typ rodziny	Liczba świadczeń		
	Ogółem	Świadczenia pieniężne	Świadczenia niepieniężne
bez dzieci	3694	277	3417
jedno dziecko	125	31	94
dwoje dzieci	2651	79	2572
troje dzieci	3285	67	3218
czworo i więcej dzieci	2224	41	2183
inne	220	28	192

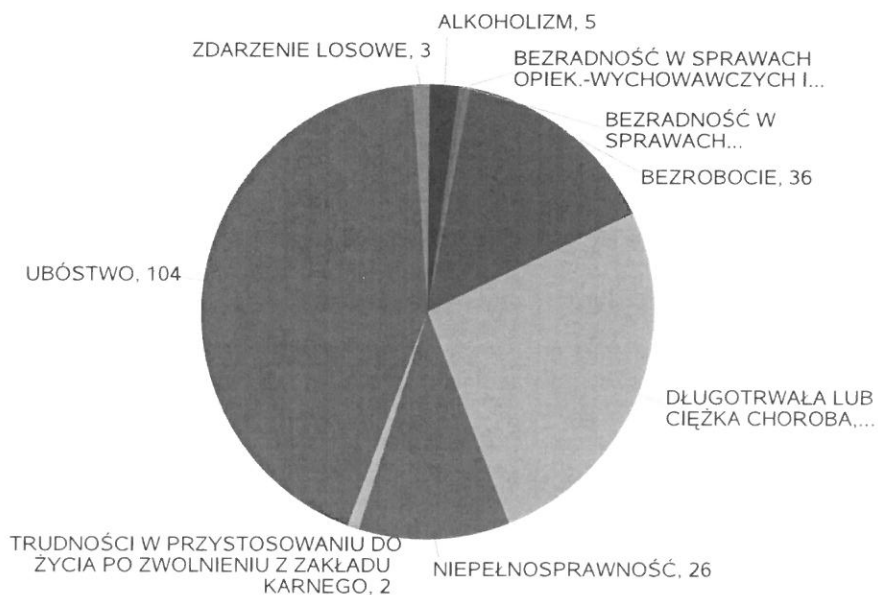
Liczba świadczeń



Powody udzielania pomocy rodzinom w 2020 roku.

Powody udzielenia pomocy i wsparcia - ranking	LICZBA RODZIN OGÓŁEM
UBÓSTWO	104
DŁUGOTRWAŁA LUB CIĘŻKA CHOROBA	63
BEZROBOCIE	36
NIEPEŁNOSPRAWNOŚĆ	26
ALKOHOLIZM	5
ZDARZENIE LOSOWE	3
TRUDNOŚCI W PRZYSTOSOWANIU DO ŻYCIA PO ZWOLNIENIU Z ZAKŁADU KARNEGO	2
BEZRADNOŚĆ W SPRAWACH OPIEK.-WYCHOWAWCZYCH I PROWADZENIA GOSPODARSTWA DOMOWEGO - OGÓŁEM	1
BEZRADNOŚĆ W SPRAWACH OPIEK.-WYCHOWAWCZYCH I PROWADZENIA GOSPODARSTWA DOMOWEGO - OGÓŁEM - W TYM: RODZINY NIEPEŁNE	1

Powody udzielenia pomocy i wsparcia

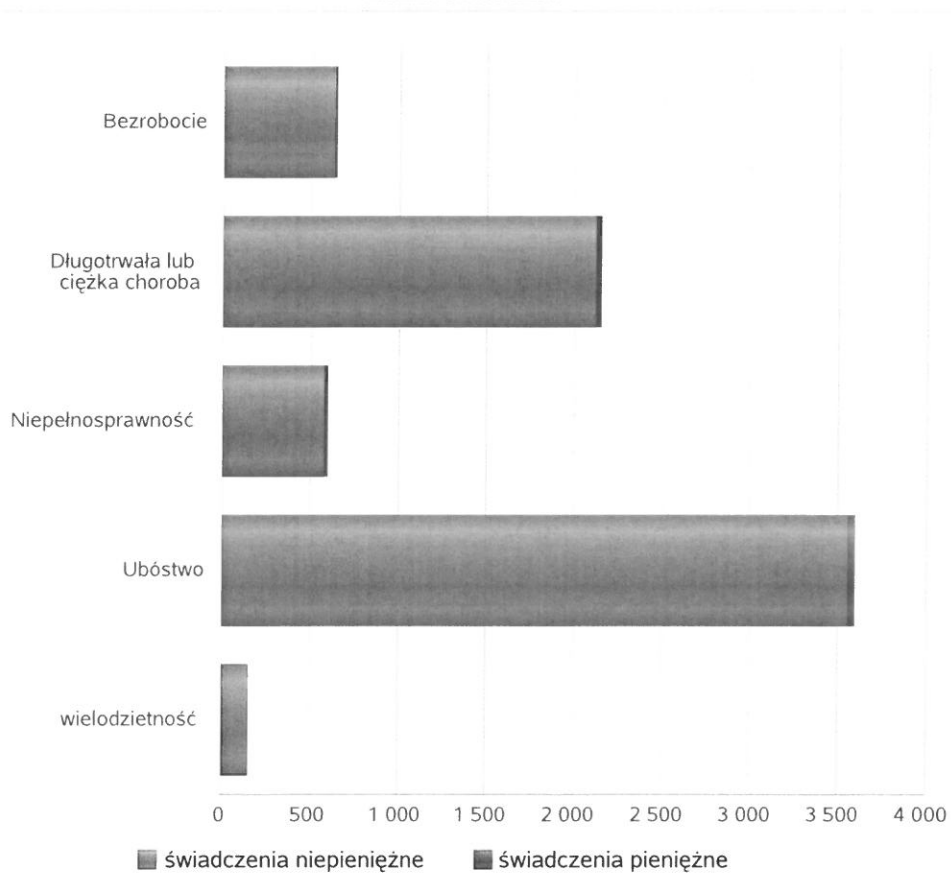




Główne powody przyznania świadczeń w roku.

Powód przyznania	Ogółem	Liczba świadczeń	
		świadczenia niepieniężne	świadczenia pieniężne
Ubóstwo	3 603	3 557	46
Długotrwała lub ciężka choroba	2 157	2 119	38
Bezrobocie	644	625	19
Niepełnosprawność	602	580	22
wielodzietność	156	156	0

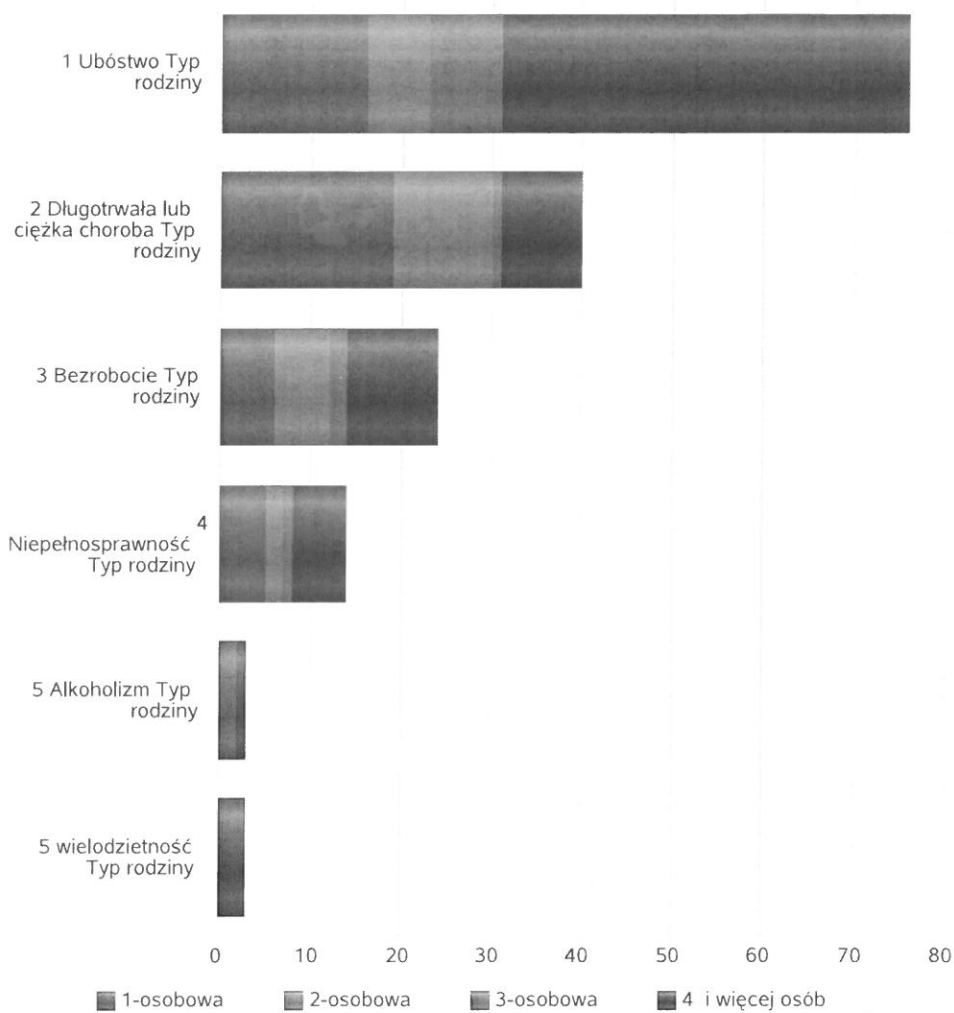
Liczba świadczeń



Główne powody przyznawania pomocy dla rodzin jednoosobowych i wieloosobowych

Powód przyznania	Ogółem	Typ rodziny			
		1-osobowa	2-osobowa	3-osobowa	4 i więcej osób
Ubóstwo	76	16	7	8	45
Długotrwała lub ciężka choroba	40	19	11	1	9
Bezrobocie	24	6	6	2	10
Niepełnosprawność	14	5	2	1	6
Alkoholizm	3	2			1
wielodzietność	3				3

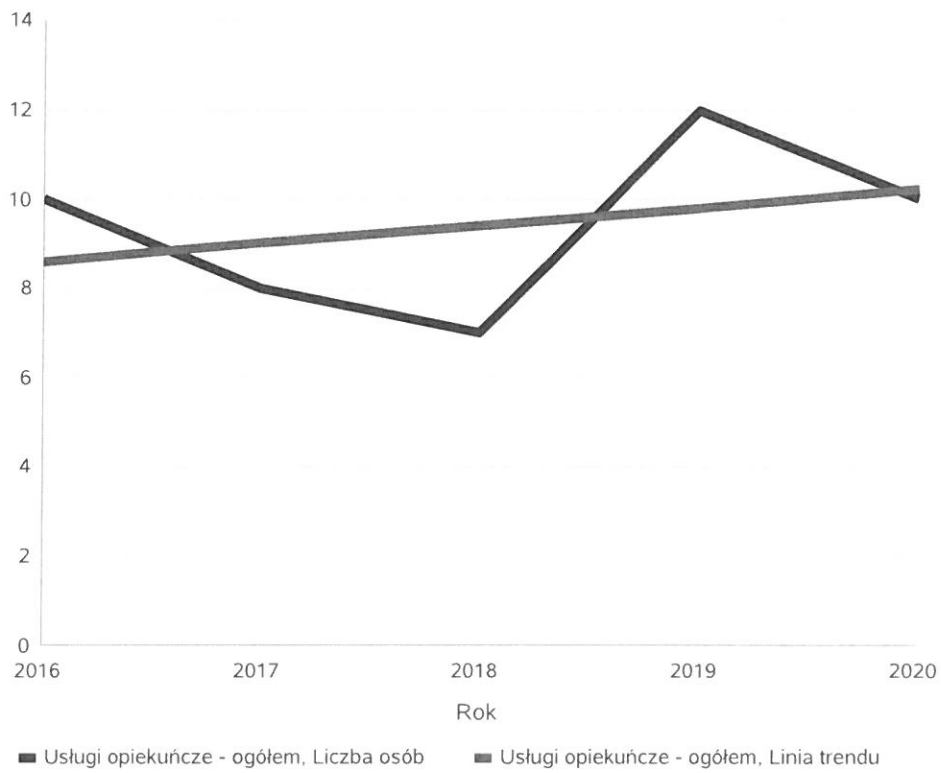
Liczba rodzin pobierających świadczenia wg powodów



Liczba osób korzystających ze usług opiekuńczych.

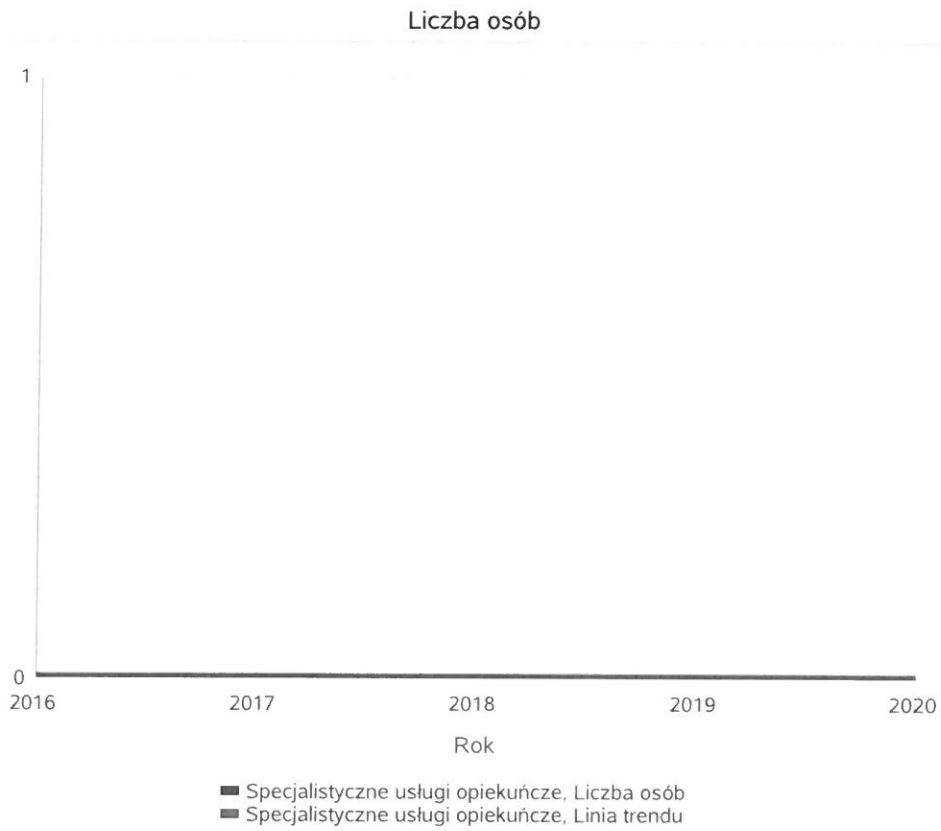
Rok	Liczba osób
2016	10
2017	8
2018	7
2019	12
2020	10

Liczba osób



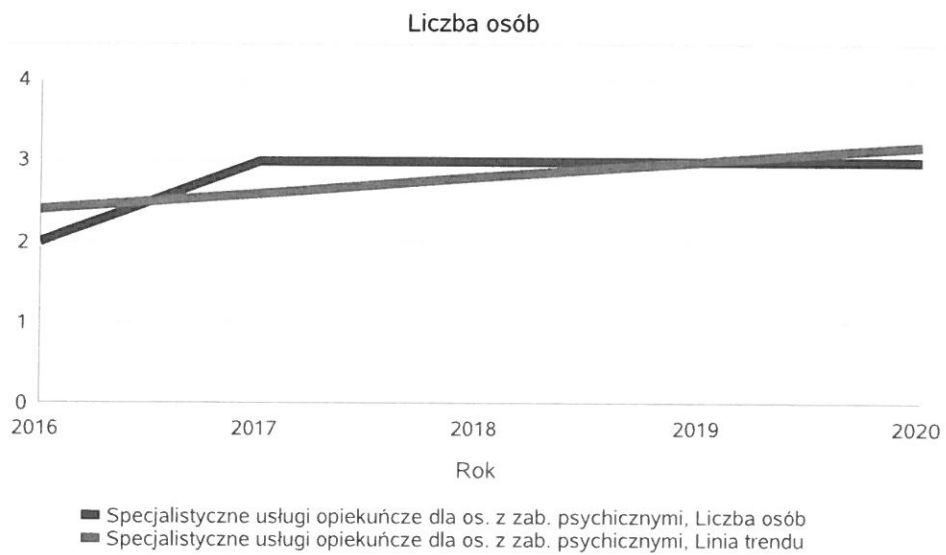
Liczba osób korzystających z specjalistycznych usług opiekuńczych.

Rok	Liczba osób
2016	0
2017	0
2018	0
2019	0
2020	0



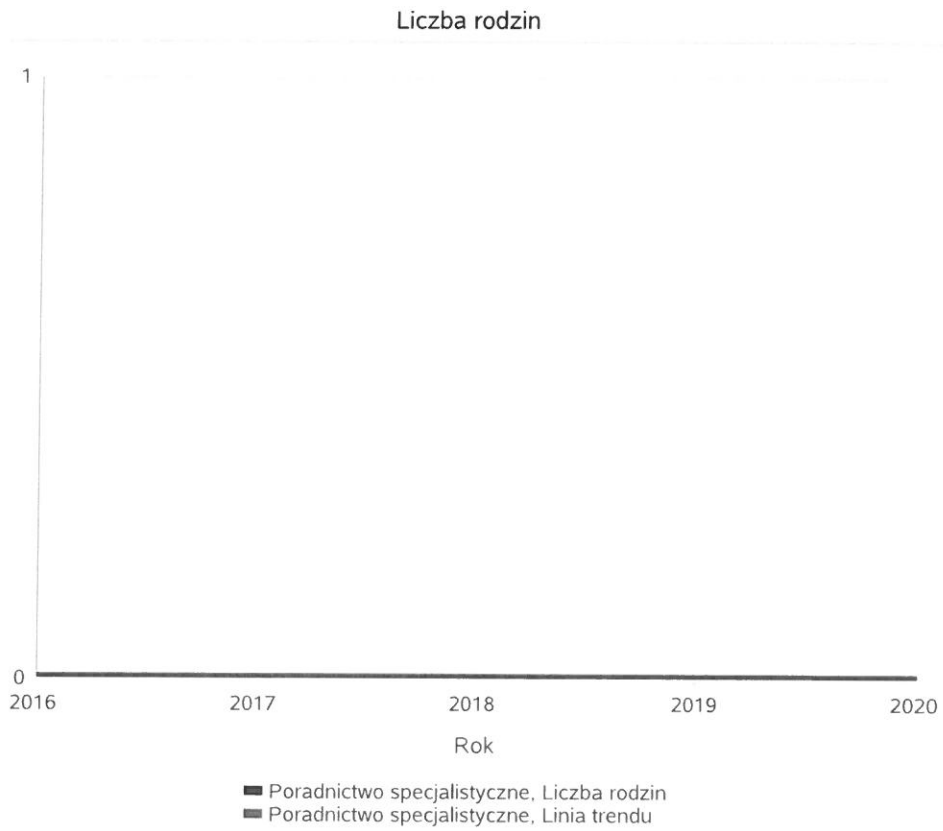
Liczba osób korzystających z usług specjalistycznych opiekuńczych dla osób z zaburzeniami psychicznymi.

Rok	Liczba osób
2016	2
2017	3
2018	3
2019	3
2020	3



Liczba rodzin korzystających z poradnictwa specjalistycznego.

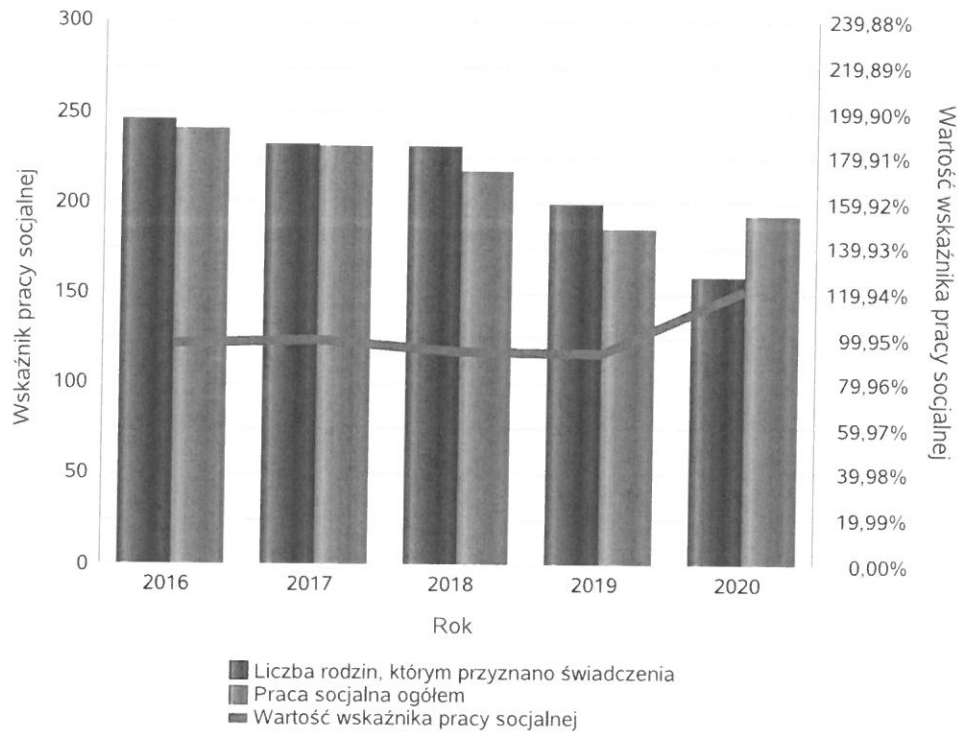
Rodzaj	Liczba rodzin w latach				
	2016	2017	2018	2019	2020
Poradnictwo specjalistyczne	0	0	0	0	0



Wskaźnik pracy socjalnej - wskaźnik obliczany jako stosunek liczby rodzin objętych pracą socjalną do rodzin osób, którym przyznano świadczenie pomnożony przez 100%.

	2016	2017	2018	2019	2020
Wskaźnik pracy socjalnej	97,96%	99,57%	93,94%	92,96%	121,38%
Liczba rodzin, którym przyznano świadczenia	245	232	231	199	159
Praca socjalna ogółem	240	231	217	185	193

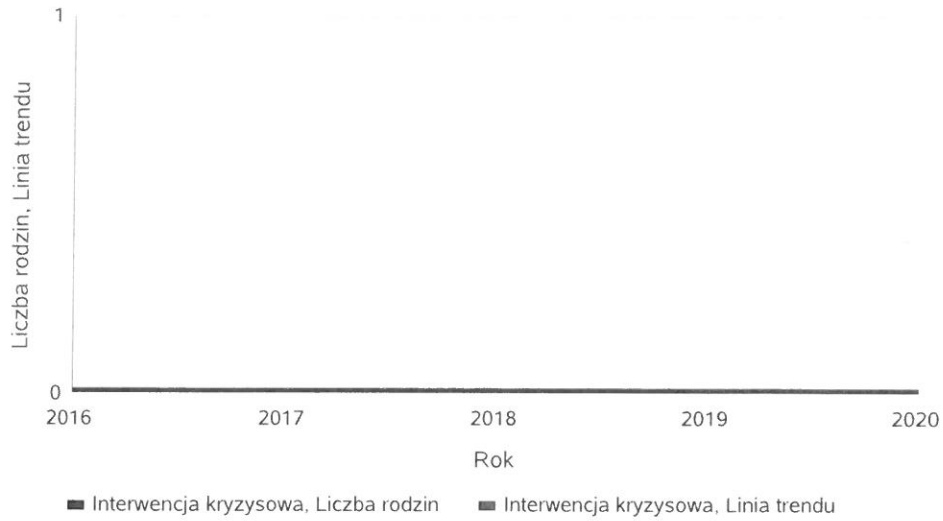
Wskaźnik pracy socjalnej



Liczba rodzin korzystających z interwencji kryzysowej.

Udzielone świadczenia	Liczba rodzin				
	2016	2017	2018	2019	2020
Interwencja kryzysowa	0	0	0	0	0

Liczba rodzin korzystających z interwencji kryzysowej





Kontrakt socjalny.

Wskaźnik obliczany jako udział osób objętych kontraktem socjalnym typu A i typu B w ogólnej liczbie osób nim objętych.

Rok	Praca socjalna	Liczba kontraktów/projektów	Liczba osób objętych kontraktami/projektami socjalnymi
2018	KONTRAKT SOCJALNY część A	0	0
	KONTRAKT SOCJALNY część B	0	0
2019	KONTRAKT SOCJALNY część A	0	0
	KONTRAKT SOCJALNY część B	0	0
2020	KONTRAKT SOCJALNY część A	0	0
	KONTRAKT SOCJALNY część B	0	0

Liczba kontraktów/projektów

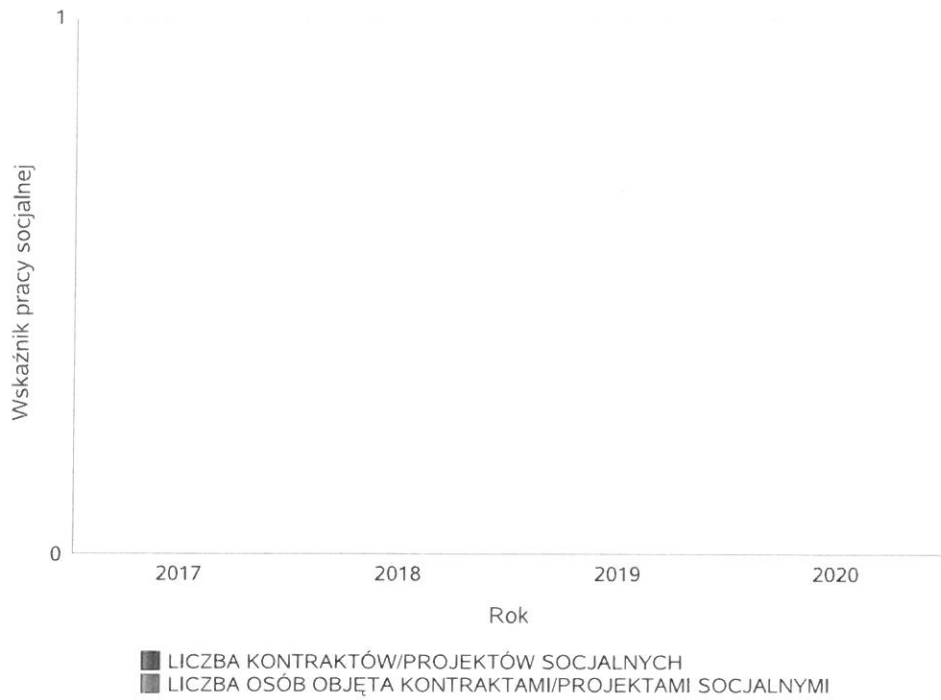


Liczba osób objętych kontraktami/projektami socjalnymi



Liczba projektów społecznych w odniesieniu do liczby osób nimi objętych.

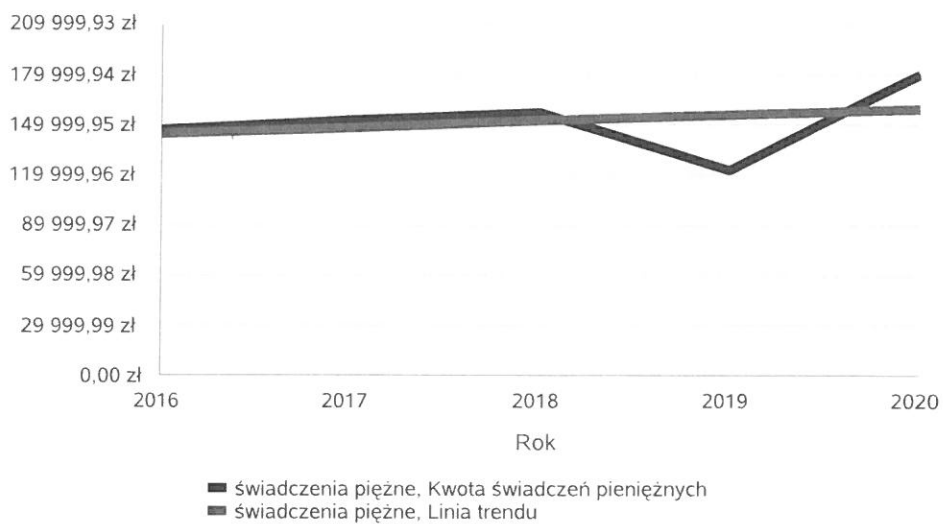
	2017	2018	2019	2020
LICZBA KONTRAKTÓW/PROJEKTÓW SOCJALNYCH	0	0	0	0
LICZBA OSÓB OBJĘTA KONTRAKTAMI/PROJEKTAMI SOCJALNYMI	0	0	0	0



### Świadczenia pieniężne z pomocy społecznej

Rok	Kwota świadczeń pieniężnych
2016	146 708,87 zł
2017	152 725,14 zł
2018	157 086,52 zł
2019	123 390,06 zł
2020	180 383,10 zł

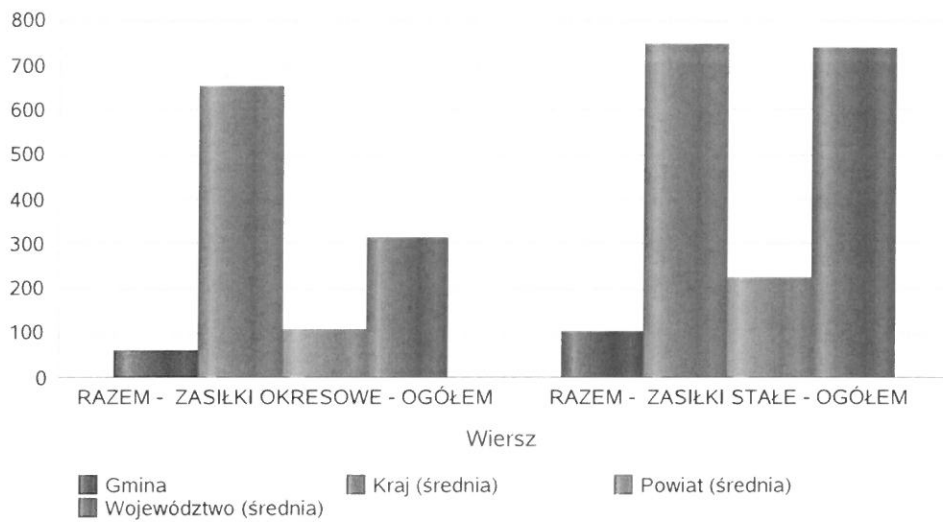
Kwota świadczeń pieniężnych



Podstawowe statystyki dla świadczeń pieniężnych

Poziom	Wiersz	Liczba świadczeń
Gmina	RAZEM - ZASIŁKI OKRESOWE - OGÓŁEM	61
	RAZEM - ZASIŁKI STAŁE - OGÓŁEM	102
Powiat (średnia)	RAZEM - ZASIŁKI OKRESOWE - OGÓŁEM	108
	RAZEM - ZASIŁKI STAŁE - OGÓŁEM	223
Województwo (średnia)	RAZEM - ZASIŁKI OKRESOWE - OGÓŁEM	313
	RAZEM - ZASIŁKI STAŁE - OGÓŁEM	736
Kraj (średnia)	RAZEM - ZASIŁKI OKRESOWE - OGÓŁEM	653
	RAZEM - ZASIŁKI STAŁE - OGÓŁEM	745

Liczba świadczeń



**DANE O KORZYSTAJĄCYCH Z POMOCY I WSPARCIA  
w całym okresie sprawozdawczym**

WYSZCZEGÓLNIENIE		Rok 2019	Rok oceny 2020	Prognoza 2021
<b>OSOBY I RODZINY, KTÓRYM UDZIELONO POMOCY I WSPARCIA</b>				
Liczba osób	1	327	298	298
<b>OSOBY I RODZINY, KTÓRYM PRZYZNANO ŚWIADCZENIE</b>				
Liczba osób	2	327	298	298
W tym: osoby długotrwale korzystające	3	153	126	126
Wiek 0-17	4	192	135	135
Wiek produkcyjny *	5	99	136	136
Wiek poprodukcyjny **	6	36	27	27
Liczba rodzin	7	199	159	159
Liczba osób w rodzinach	8	626	472	472
<b>w tym: KOBIETY (z wierszy 2-6)</b>				
Ogółem	9	184	180	180
W tym: osoby długotrwale korzystające	10	80	61	61
Wiek 0-17	11	104	73	73
Wiek 18-59	12	54	86	86
Wiek 60 lat i więcej	13	26	21	21
<b>OSOBY I RODZINY, Z KTÓRYMI PRZEPROWADZONO WYWIAD ŚRODOWISKOWY</b>				
Liczba osób ogółem	14	199	159	159
Liczba rodzin	15	199	159	159
Liczba osób w rodzinach	16	626	472	472
<b>KONTRAKT SOCJALNY</b>				
Liczba zawartych kontraktów socjalnych - ogółem	17	0	0	0
Liczba osób objętych kontraktem socjalnym - ogółem	18	0	0	0

\* wiek produkcyjny: kobiety w wieku 18-59 lat, mężczyźni 18-64 lat

\*\* wiek poprodukcyjny: kobiety w wieku 60 i więcej, mężczyźni 65 i więcej

### **3.1. Dane o korzystających z pomocy i wsparcia GMINA - ZADANIA OPS ORAZ MOPS, MOPR**

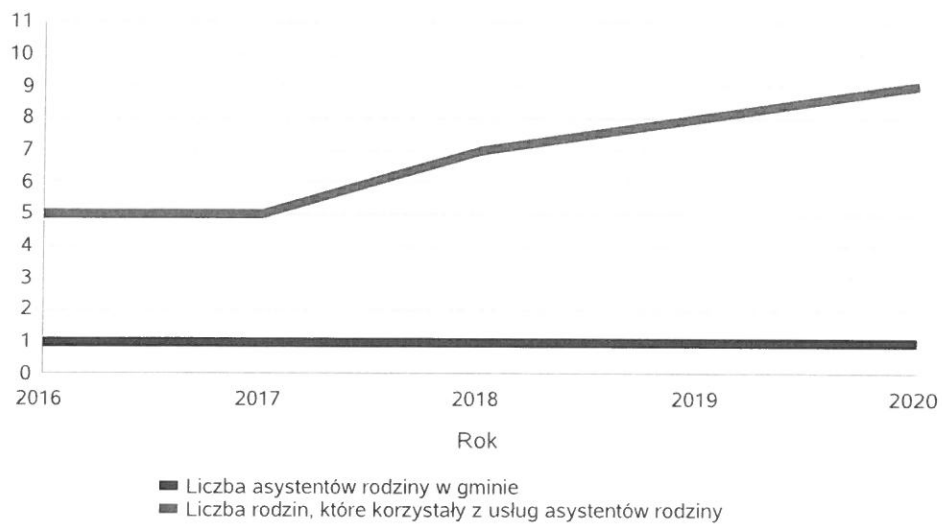
Pomoc i wsparcie w gminie Trojanów z pomocy społecznej w 2020 roku w postaci świadczeń pieniężnych uzyskało 141 osób, zaś w postaci świadczeń niepieniężnych 161 osób. Odpłatność gminy za pobyt w Domu Pomocy Społecznej dotyczyła 2 osób. W gminie funkcjonował 1 asystent rodziny, który objął swoją opieką 9 rodzin.

Poniżej prezentujemy w formie graficznej i tabelarycznej szczegółowe dane dotyczące: świadczeń pieniężnych z pomocy społecznej w podziale na zasiłki stałe, okresowe oraz celowe, liczby asystentów rodziny, liczby rodzin wspieranych i liczby osób objętych pracą asystenta rodziny.

Liczba asystentów rodziny oraz liczba rodzin objętych pracą asystenta rodziny.

	2016	2017	2018	2019	2020
Liczba asystentów rodziny w gminie	1	1	1	1	1
Liczba rodzin, które korzystały z usług asystentów rodziny	5	5	7	8	9

Liczba asystentów rodziny oraz liczba rodzin



**Dane o korzystających z pomocy i wsparcia  
 GMINA - ZADANIA OPS ORAZ MOPS, MOPR  
 wypełniana wyłącznie przez gminy i miasta na prawach powiatu  
 w całym okresie sprawozdawczym**

WYSZCZEGÓLNIENIE		Rok 2019	Rok oceny 2020	Prognoza 2021
<b>SWIADCZENIA PIENIĘŻNE Z POMOCY SPOŁECZNEJ</b>				
<b>ZASILEK STAŁY</b>				
Liczba osób	1	6	11	11
Kwota świadczeń w złotych	2	37 014	48 383	49 000
<b>W tym: (wiersze 3-6)</b>				
<b>Zasilek stały dla osób samotnie gospodarujących</b>				
Liczba osób	3	6	11	11
Kwota świadczeń w złotych	4	37 014	48 383	49 000
<b>Zasilek stały dla osoby w rodzinie</b>				
Liczba osób	5	0	0	0
Kwota świadczeń w złotych	6	0	0	0
<b>ZASILEK OKRESOWY</b>				
Liczba osób	7	8	9	9
Kwota świadczeń w złotych	8	20 976	23 999	23 999
<b>W tym: (wiersze 9-16)</b>				
<b>Zasilek okresowy z tytułu bezrobocia</b>				
Liczba osób	9	7	5	5
Kwota świadczeń w złotych	10	18 468	14 975	14 975
<b>Zasilek okresowy z tytułu długotrwałej choroby</b>				
Liczba osób	11	1	3	3
Kwota świadczeń w złotych	12	2 508	4 008	4 008
<b>Zasilek okresowy z tytułu niepełnosprawności</b>				
Liczba osób	13	0	1	1
Kwota świadczeń w złotych	14	0	5 016	5 016
<b>Zasilek okresowy z tytułu możliwości utrzymania lub nabycia uprawnień do świadczeń z innych systemów zabezpieczenia społecznego</b>				
Liczba osób	15	0	0	0
Kwota świadczeń w złotych	16	0	0	0
<b>Zasilek okresowy kontynuowany niezależnie od dochodu na podstawie art. 38 ust. 4a i 4b</b>				
Liczba osób	17	0	0	0
Kwota świadczeń w złotych	18	0	0	0
<b>ZASILEK CELOWY OGÓLEM</b>				
Liczba osób	19	110	133	133
Kwota świadczeń w złotych	20	65 400	88 046	88 046
<b>W tym: (wiersze 21 - 22)</b>				
<b>ZASILEK CELOWY PRZYZNANY W RAMACH PROGRAMU WIELOLETNIEGO "POSILEK W SZKOLE I W DOMU"</b>				
Liczba osób	21	11	58	58
Kwota świadczeń w złotych	22	2 600	26 800	26 800
<b>ZASILEK CELOWY PRZYZNANY NIEZALEŻNIE OD DOCHODU na podstawie art. 39a ust. 1 i 2</b>				



WYSZCZEGÓLNIENIE		Rok 2019	Rok oceny 2020	Prognoza 2021
Liczba osób	23	0	0	0
Kwota świadczeń w złotych	24	0	0	0
<b>ŚWIADCZENIA NIEPIENIĘŻNE Z POMOCY SPOŁECZNEJ</b>				
<b>POSIŁEK OGÓLEM</b>				
Liczba osób	25	205	147	147
Kwota świadczeń w złotych	26	82 609	29 741	29 741
W tym: (z wierszy 25 - 26)				
<b>DLA DZIECI</b>				
Liczba osób	27	205	147	147
Kwota świadczeń w złotych	28	82 609	29 741	29 741
W tym (z wierszy 25-26):				
<b>POSIŁEK</b> świadczenie przyznane w ramach programu wieloletniego "Posiłek w szkole i w domu"				
Liczba osób	29	205	147	147
Kwota świadczeń w złotych	30	82 609	29 741	29 741
W tym (z wierszy 29-30):				
<b>DLA DZIECI</b>				
Liczba osób	31	205	147	147
Kwota świadczeń w złotych	32	82 609	29 741	29 741
<b>SCHRONIENIE - OGÓLEM</b>				
Liczba osób	33	0	0	0
Kwota świadczeń w złotych	34	0	0	0
<b>UBRANIE</b>				
Liczba osób	35	0	0	0
Kwota świadczeń w złotych	36	0	0	0
<b>SPRAWIENIE POGRZEBU</b>				
Liczba rodzin	37	1	1	1
Kwota świadczeń w złotych	38	2 200	4 000	4 000
<b>ODPŁATNOŚĆ GMINY ZA POBYT W DOMU POMOCY SPOŁECZNEJ</b>				
Liczba osób	39	2	2	2
Kwota świadczeń w złotych	40	45 074	47 250	47 250
<b>WSPIERANIE RODZINY I PIECZA ZASTĘPCZA</b>				
Liczba rodzin objęta pracą asystenta rodziny	41	8	9	9
Liczba rodzin wspierających	42	0	0	0
Liczba asystentów rodziny	43	1	1	1
Odpłatność za pobyt dziecka w pieczy zastępczej w złotych	44	19 215	21 778	65 000

#### 4. Inne rodzaje pomocy i świadczeń

Całkowita kwota wydatków formie świadczenia wychowawczego w roku oceny 2020 wyniosła 8 529 076,00 zł i w porównaniu z rokiem poprzednim wzrosła o 1 441 370,00 zł.

Liczba pobierających w roku oceny zasiłek rodzinny raz z dodatkami wyniosła 233 rodzin. W stosunku do roku poprzedniego liczba ta zmalała o 53 rodziny (co stanowi spadek o 18,93.% w stosunku do roku poprzedniego). Całkowita kwota przyznanego świadczenia w formie zasiłku rodzinnego wyniosła 1 155 785,96 zł i w porównaniu z rokiem poprzednim zmalała o 154 566,73 zł.

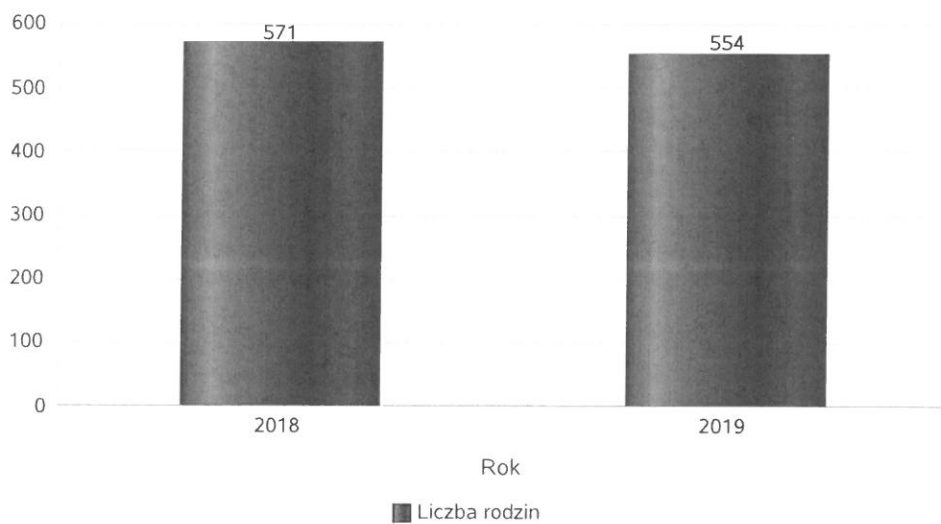
Liczba rodzin korzystających ze świadczenia alimentacyjnego w roku 2020 wyniosła 9 i w stosunku do roku poprzedniego nie uległa zmianie. Całkowita kwota przyznanego świadczenia z funduszu alimentacyjnego w roku oceny wyniosła 63 900,00 zł i w porównaniu z rokiem poprzednim zmalała o 2 450,00 zł.

Poniżej prezentujemy w formie graficznej i tabelarycznej szczegółowe dane dotyczące: liczby rodzin, które otrzymały świadczenie wychowawcze w ciągu roku, kwoty świadczenia wychowawczego w ciągu roku, liczby rodzin i kwoty świadczeń w zakresie zasiłków rodzinnych, dodatków do zasiłków rodzinnych, jednorazowych dodatków z tytułu urodzenia się dziecka, jednorazowej zapomogi z tytułu urodzenia dziecka, liczby i kwot świadczeń pielęgnacyjnych, zasiłku pielęgnacyjnego, zasiłku pielęgnacyjnego dla niepełnosprawnego dziecka, dla osoby niepełnosprawnej w wieku powyżej 16 lat o różnych stopniach niepełnosprawności, zasiłku pielęgnacyjnego dla osób, które ukończyły 75 lat, specjalnego zasiłku opiekuńczego, zasiłku dla opiekuna, świadczeń alimentacyjnych.

Średnia liczba rodzin korzystających ze świadczenia wychowawczego.  
Dane za rok 2019 dotyczą okresu od stycznia do czerwca.

Rok	Liczba rodzin
2018	571
2019	554

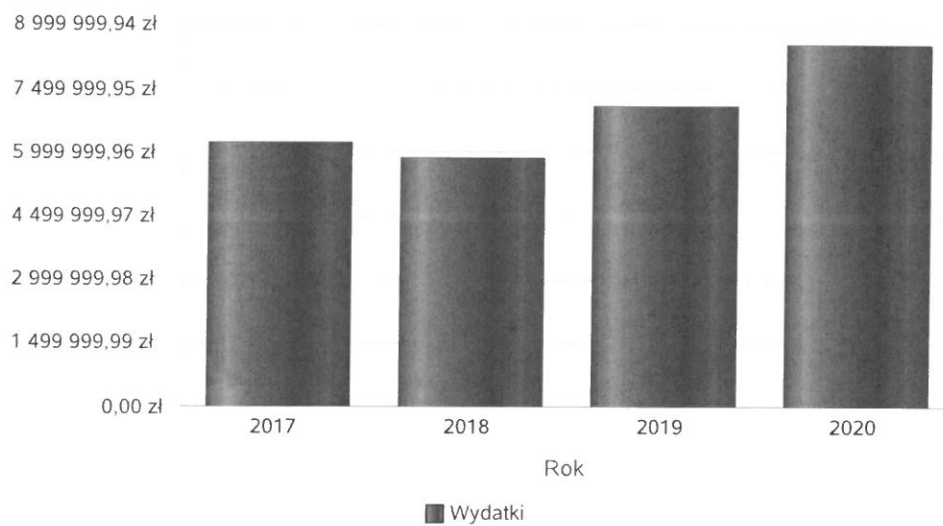
Średnia liczba rodzin korzystających ze świadczeń wychowawczych



Świadczenie wychowawcze - kwota świadczeń.

Rok	Wydatki
2017	6 223 500,00 zł
2018	5 863 297,00 zł
2019	7 087 706,00 zł
2020	8 529 076,00 zł

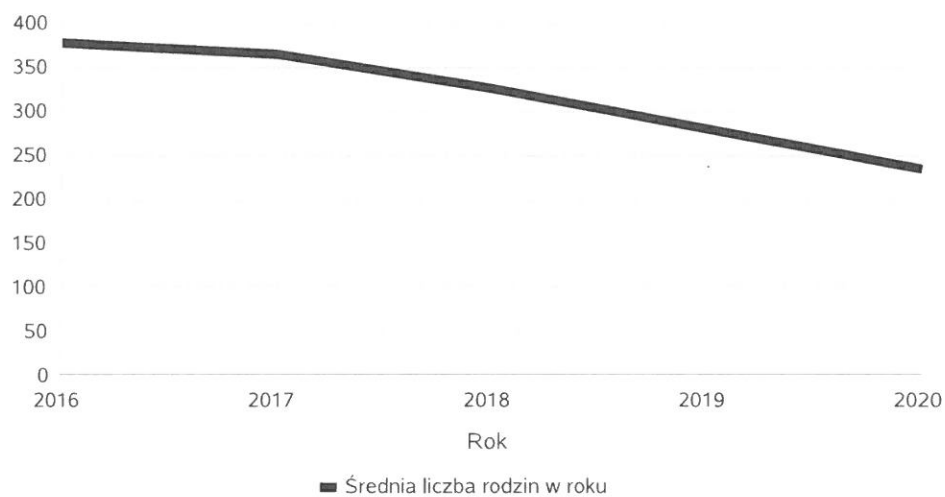
Świadczenie wychowawcze - kwota świadczeń



Średniomiesięczna liczba rodzin korzystających z zasiłków rodzinnych wraz dodatkami oraz korzystających z jednorazowej zapomogi z tytułu urodzenia dziecka.

	Liczba rodzin				
	2016	2017	2018	2019	2020
Liczba rodzin korzystających z zasiłków rodzinnych wraz dodatkami	378	365	325	280	233

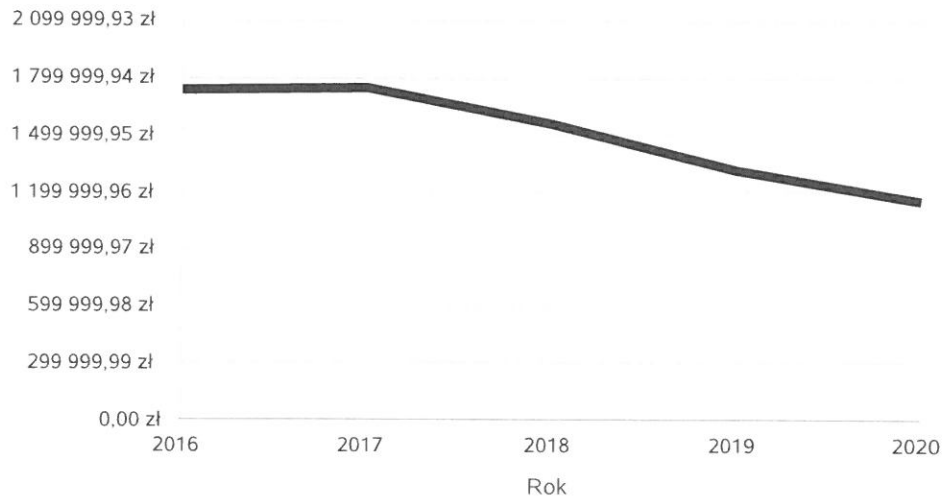
Średniomiesięczna liczba rodzin korzystających z zasiłków rodzinnych wraz dodatkami



Kwotę zasiłków rodzinnych wraz z dodatkami ogółem wypłaconych w ciągu roku.

Rok	Kwota
2016	1 730 492,53 zł
2017	1 744 457,64 zł
2018	1 553 031,40 zł
2019	1 310 352,69 zł
2020	1 155 785,96 zł

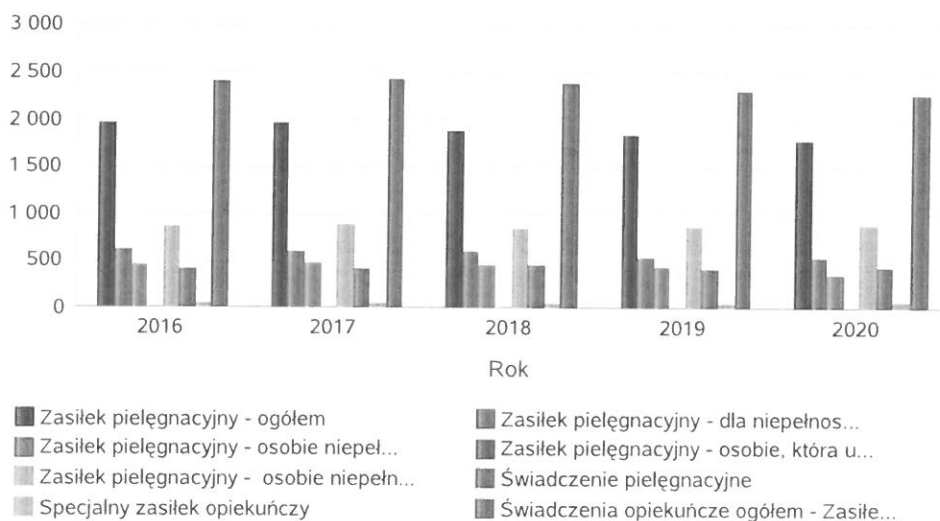
Kwota zasiłków rodzinnych wraz dodatkami oraz jednorazowej zapomogi z tytułu urodzenia dziecka



Liczba świadczeń: świadczenie pielęgnacyjne, zasiłek pielęgnacyjny, zasiłek pielęgnacyjny dla niepełnosprawnego dziecka, dla osoby niepełnosprawnej w wieku powyżej 16 lat o różnych stopniach niepełnosprawności, zasiłek pielęgnacyjny dla osób, które ukończyły 75 lat, specjalny zasiłek opiekuńczy, zasiłek dla opiekuna.

Świadczenia opiekuńcze	Liczba świadczeń				
	2016	2017	2018	2019	2020
Zasiłek pielęgnacyjny - ogółem	1 945	1 947	1 880	1 831	1 772
Zasiłek pielęgnacyjny - dla niepełnosprawnego dziecka	612	588	587	544	526
Zasiłek pielęgnacyjny - osobie niepełnosprawnej w wieku powyżej 16. roku życia o znacznym stopniu niepełnosprawności	464	479	451	428	362
Zasiłek pielęgnacyjny - osobie, która ukończyła 75 lat	5	0	0	0	0
Zasiłek pielęgnacyjny - osobie niepełnosprawnej w wieku powyżej 16. roku życia legitymującej się orzeczeniem o umiarkowanym stopniu niepełnosprawności, jeżeli niepełnosprawność powstała w wieku do ukończenia 21 roku życia	864	880	842	859	884
Świadczenie pielęgnacyjne	411	418	454	406	429
Specjalny zasiłek opiekuńczy	46	47	56	54	59
Świadczenia opiekuńcze ogółem - Zasiłek pielęgnacyjny, świadczenia pielęgnacyjne, specjalny zasiłek opiekuńczy	2 402	2 412	2 390	2 291	2 260

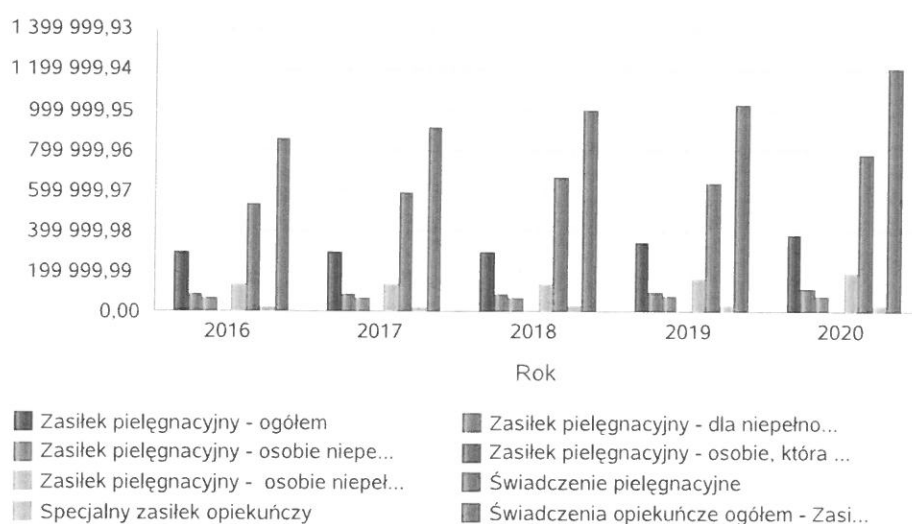
Liczba świadczeń



Kwota świadczeń: świadczenie pielęgnacyjne, zasiłek pielęgnacyjny, zasiłek pielęgnacyjny dla niepełnosprawnego dziecka, dla osoby niepełnosprawnej w wieku powyżej 16 lat o różnych stopniach niepełnosprawności, zasiłek pielęgnacyjny dla osób które ukończyły 75 lat, specjalny zasiłek opiekuńczy, zasiłek dla opiekuna.

Świadczenia opiekuńcze	Kwota świadczeń				
	2016	2017	2018	2019	2020
Zasiłek pielęgnacyjny - ogółem	297 585,00	297 891,00	297 098,00	346 691,00	382 217,00
Zasiłek pielęgnacyjny - dla niepełnosprawnego dziecka	93 636,00	89 964,00	92 545,00	102 870,00	113 469,00
Zasiłek pielęgnacyjny - osobie niepełnosprawnej w wieku powyżej 16. roku życia o znacznym stopniu niepełnosprawności	70 992,00	73 287,00	71 328,00	81 068,00	78 103,00
Zasiłek pielęgnacyjny - osobie, która ukończyła 75 lat	765,00	0,00	0,00	0,00	0,00
Zasiłek pielęgnacyjny - osobie niepełnosprawnej w wieku powyżej 16. roku życia legitymującej się orzeczeniem o umiarkowanym stopniu niepełnosprawności, jeżeli niepełnosprawność powstała w wieku do ukończenia 21 roku życia	132 192,00	134 640,00	133 225,00	162 753,00	190 645,00
Świadczenie pielęgnacyjne	533 571,00	587 300,00	667 551,00	641 115,00	782 847,00
Specjalny zasiłek opiekuńczy	23 695,00	24 155,00	30 020,00	33 480,00	36 120,00
Świadczenia opiekuńcze ogółem - Zasiłek pielęgnacyjny, świadczenia pielęgnacyjne, specjalny zasiłek opiekuńczy	854 851,00	909 346,00	994 669,00	1 021 286,00	1 201 184,00

Kwota świadczeń

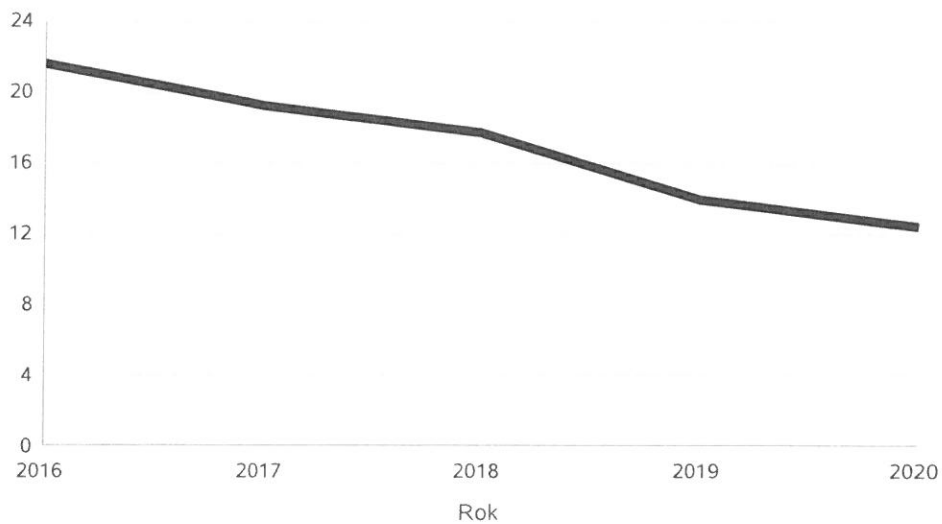




Liczba osób korzystających ze świadczenia alimentacyjnego w poszczególnych latach.

	Liczba osób				
	2016	2017	2018	2019	2020
Liczba osób korzystających ze świadczenia alimentacyjnego	22	19	18	14	12

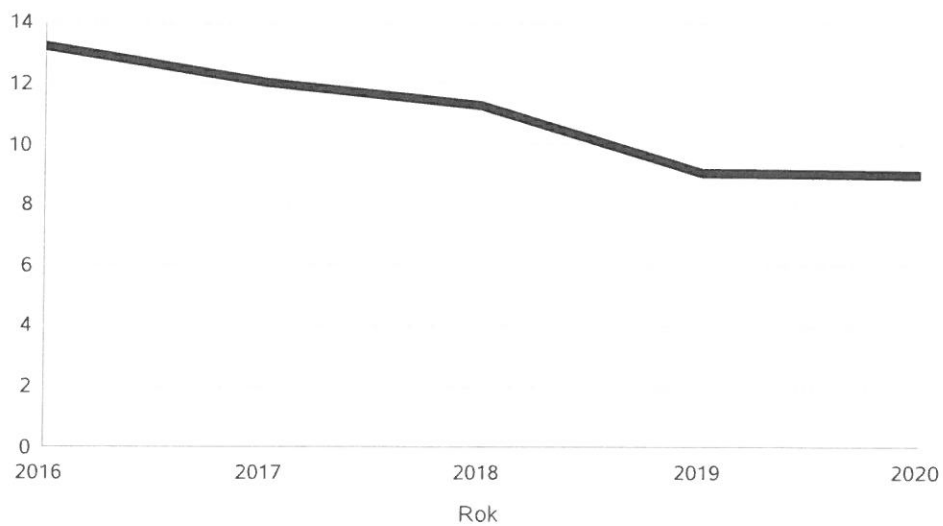
Liczba osób korzystających ze świadczenia alimentacyjnego



Liczba rodzin korzystających ze świadczenia alimentacyjnego w poszczególnych latach.

	Liczba rodzin				
	2016	2017	2018	2019	2020
Liczba rodzin korzystających ze świadczenia alimentacyjnego	13	12	11	9	9

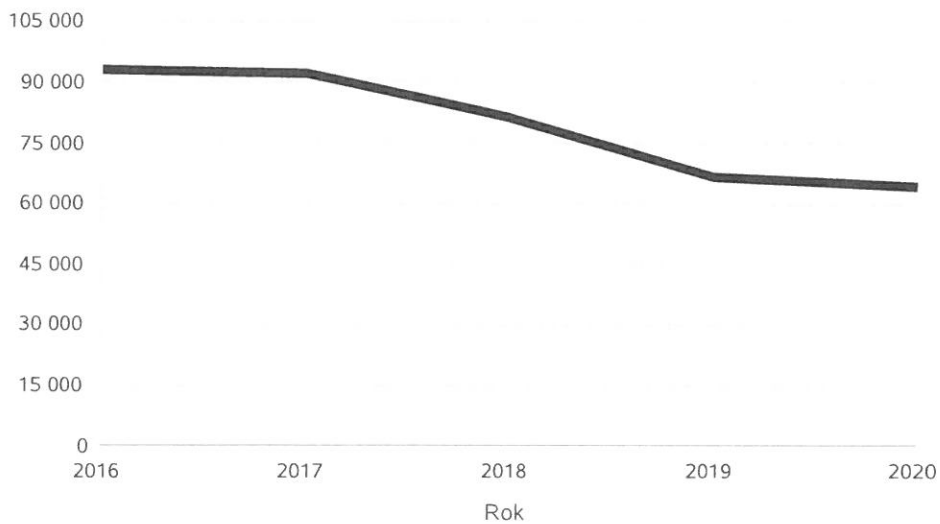
Liczba rodzin korzystających ze świadczenia alimentacyjnego



Kwota świadczeń z funduszu alimentacyjnego w poszczególnych latach [w zł].

	Kwota				
	2016	2017	2018	2019	2020
Ogólna kwota świadczeń z funduszu alimentacyjnego	93 277	91 900	81 050	66 350	63 900

Kwota świadczeń z funduszu alimentacyjnego



## INNE RODZAJE POMOCY I ŚWIADCZEŃ

WYSZCZEGÓLNIENIE		Rok 2019	Rok oceny 2020	Prognoza 2021
<b>DODATKI MIESZKANIOWE</b>				
Liczba gospodarstw domowych	1	0	0	0
Kwota świadczeń w złotych	2	0	0	0
<b>DODATKI ENERGETYCZNE</b>				
Liczba gospodarstw domowych	3	0	0	0
Kwota świadczeń w złotych	4	0	0	0

### 5. Zasoby instytucjonalne pomocy i wsparcia

Pomoc społeczna to nie tylko wsparcie finansowe osób i rodzin potrzebujących pomocy, ale także pomoc instytucjonalna, świadczona przez placówki pomocy społecznej.

Poniżej prezentujemy w formie graficznej i tabelarycznej szczegółowe dane dotyczące: liczby placówek w podziale na typ i instytucje prowadzącą, liczby miejsc i liczby osób korzystających z placówek, wskaźnik nasycenia usługami w postaci środowiskowych domów samopomocy, mieszkań chronionych.

Liczba jednostek organizacyjnych pomocy i integracji społecznej o zasięgu lokalnym i o zasięgu ponadgminnym w podziale na instytucję prowadząc w 2020 roku

Jednostka	INNY PODMIOT PROWADZĄCY - liczba jednostek	PODMIOT PROWADZĄCY - GMINA - liczba jednostek	PODMIOT PROWADZĄCY - POWIAT - liczba jednostek
DOMY POMOCY SPOŁECZNEJ	0	0	0
MIESZKANIA CHRONIONE	0	0	0
NOCLEGOWNIE	0	0	0
OGRZEWALNIE	0	0	0
OŚRODKI INTERWENCJI KRYZYSOWEJ	0	0	0
OŚRODKI WSPARCIA	0	0	0
PLACÓWKI SPECJALISTYCZNEGO PORADNICTWA	0	0	0
RODZINNE DOMY POMOCY	0	0	0

Liczba jednostek organizacyjnych pomocy i integracji społecznej

1

0

DOMY POMOCY SPOŁECZNEJ OŚRODKI INTERWENCJI KRYZYSOWEJ  
NOCLEGOWNIE PLACÓWKI SPECJALISTYCZNEGO PORADNICTWA

- INNY PODMIOT PROWADZĄCY - liczba jednostek
- PODMIOT PROWADZĄCY - GMINA - liczba jednostek
- PODMIOT PROWADZĄCY - POWIAT - liczba jednostek

Liczba miejsc w jednostkach organizacyjnych pomocy i integracji społecznej o zasięgu lokalnym i o zasięgu ponadgminnym w 2020 roku.

Rodzaj placówki	liczba miejsc	liczba osób korzystających
DOMY POMOCY SPOŁECZNEJ	0	0
MIESZKANIA CHRONIONE	0	0
NOCLEGOWNIE	0	0
OGRZEWALNIE	0	0
OŚRODKI INTERWENCJI KRYZYSOWEJ		0
OŚRODKI WSPARCIA	0	0
PLACÓWKI SPECJALISTYCZNEGO PORADNICTWA		0
RODZINNE DOMY POMOCY	0	0

Liczba miejsc w jednostkach organizacyjnych pomocy i integracji społecznej o zasięgu lokalnym i o zasięgu ponadgminnym



Nasylenie usługami w DPS.

Wskaźnik obliczany jako stosunek liczby osób umieszczonych w DPS pomnożony przez 100 do sumy liczby osób umieszczonych w DPS i liczby oczekujących.

	Wskaźnik nasycenia usługami w DPS-ach wyrażony w %
Grupa osób	2020
ogółem	
osoby w podeszłym wieku	
osoby przewlekłe somatycznie chore	
osoby przewlekłe psychicznie chore	
osoby dorosłe niepełnosprawne intelektualnie	
dzieci i młodzież niepełnosprawna intelektualnie	
osoby niepełnosprawne fizycznie	
osoby uzależnione od alkoholu	

Nasylenie usługami w DPS-ach



2020

- dzieci i młodzież niepełnosprawna intelektualnie
- osoby dorosłe niepełnosprawne intelektualnie
- osoby przewlekłe psychicznie chore
- osoby uzależnione od alkoholu
- ogółem
- osoby niepełnosprawne fizycznie
- osoby przewlekłe somatycznie chore
- osoby w podeszłym wieku

Rozmieszczenie jednostek organizacyjnych pomocy i integracji społecznej o zasięgu lokalnym i o zasięgu ponadgminnym w 2020 roku .

Powiat	Ogółem	DOMY POMOCY SPOŁ.	MIESZKANIA - CHRONIONE	NOCLE - GOWNIE	OGRZE - WALNIE	OŚRODKI INTER - WENCJI KRYZY - SOWEJ	OŚRODKI WSPAR - CIA	PLAC. SPEC. PORAD.	RODZINNE DOMY POMOCY
Powiat białobrzegi	0	0	0	0	0	0	0	0	0
Powiat ciechanowski	8	0	0	0	0	0	7	1	0
Powiat garwoliński	3	0	0	0	0	0	3	0	0
Powiat gostyniński	3	0	0	0	0	0	2	1	0
Powiat grodziski (mazowieckie)	4	0	2	0	0	0	2	0	0
Powiat grójecki	5	0	0	0	0	0	4	1	0
Powiat kozienicki	2	0	0	0	0	0	2	0	0
Powiat legionowski	7	0	1	0	0	0	4	2	0
Powiat lipski	1	0	0	0	0	0	1	0	0
Powiat m . Ostrołęka	6	0	1	1	0	1	2	1	0
Powiat m. Płock	33	0	29	1	1	0	2	0	0
Powiat m. Radom	20	0	3	1	0	1	12	3	0
Powiat m. Siedlce	4	0	0	0	0	0	3	1	0
Powiat m.st. Warszawa	86	0	0	0	0	0	70	16	0
Powiat makowski	3	0	0	0	0	0	3	0	0
Powiat miński	6	0	0	0	0	0	5	1	0
Powiat mławski	3	0	0	0	0	0	2	1	0
Powiat nowodworski (mazowieckie)	5	0	0	0	0	0	5	0	0
Powiat ostrowski (mazowieckie)	7	0	1	0	0	0	6	0	0
Powiat ostrołęcki	7	0	0	0	0	0	7	0	0
Powiat otwocki	4	0	0	0	0	0	4	0	0
Powiat piaseczyński	8	0	2	0	0	1	2	3	0
Powiat pruszkowski	5	0	0	0	0	0	3	2	0
Powiat przasnyski	2	0	0	0	0	0	2	0	0
Powiat	6	0	0	0	0	0	6	0	0

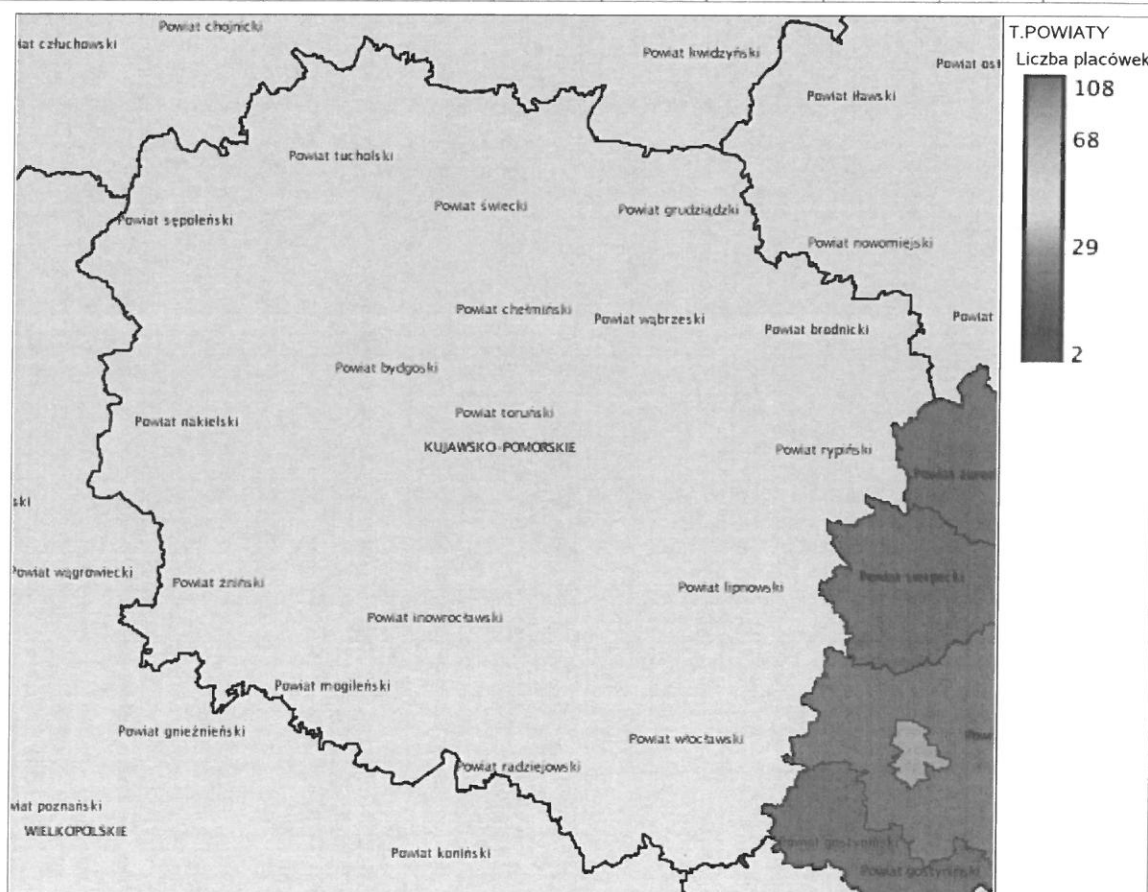


Powiat	Ogółem	DOMY POMOCY SPOŁ.	MIESZKANIA CHRONIONE	NOCLE - GOWNIE	OGRZE - WALNIE	OŚRODKI INTER - WENCJI KRYZY - SOWEJ	OŚRODKI WSPAR - CIA	PLAC. SPEC. PORAD.	RODZINNE DOMY POMOCY
przysuski									
Powiat pułtuski	1	0	0	0	0	0	1	0	0
Powiat płocki	8	0	0	0	0	0	8	0	0
Powiat płoński	0	0	0	0	0	0	0	0	0
Powiat radomski	1	0	0	0	0	0	1	0	0
Powiat siedlecki	6	0	0	0	0	0	5	1	0
Powiat sierpecki	4	0	0	0	0	0	3	1	0
Powiat sochaczewski	3	0	0	0	0	0	3	0	0
Powiat sokołowski	4	0	0	0	0	0	3	1	0
Powiat szydłowiecki	0	0	0	0	0	0	0	0	0
Powiat warszawski zachodni	2	0	0	0	0	0	2	0	0
Powiat wołomiński	7	0	2	0	0	0	5	0	0
Powiat wyszkowski	4	0	0	0	0	0	3	1	0
Powiat węgrowski	3	2	0	0	0	0	1	0	0
Powiat zwoleński	1	0	0	0	0	0	1	0	0
Powiat łosicki	2	0	0	0	0	0	2	0	0
Powiat żuromiński	1	0	0	0	0	0	1	0	0
Powiat żyrardowski	3	0	0	0	0	0	1	2	0

Powiat	Ogółem	DOMY POMOCY SPOŁ.	MIESZKANIA CHRONIONE	NOCLE - GOWNIE	OGRZE - WALNIE	OŚRODKI INTER - WENCJI KRYZY - SOWEJ	OŚRODKI WSPAR - CIA	PLAC. SPEC. PORAD.	RODZINNE DOMY POMOCY
Powiat białobrzeski	3	1	0	0	0	0	1	1	
Powiat ciechanowski	4	2	0	0	0	0	1	1	
Powiat garwoliński	3	1	0	0	0	0	1	1	
Powiat gostyniński	5	1	2	0	0	0	1	1	
Powiat grodziski (mazowieckie)	5	2	1	0	0	0	1	1	
Powiat grójecki	5	4	0	0	0	0	1	0	
Powiat	2	1	0	0	0	0	0	1	

Powiat	Ogółem	DOMY POMOCY SPOŁ.	MIESZKA - NIA CHRO - NIONE	NOCLE - GOWNIE	OGRZE - WALNIE	OŚRODKI INTER - WENCJI KRYZY - SOWEJ	OŚRODKI WSPAR - CIA	PLAC. SPEC. PORAD.	RODZINNE DOMY POMOCY
kozienicki									
Powiat legionowski	6	1	2	0	0	0	2	1	
Powiat lipski	3	1	0	0	0	0	2	0	
Powiat m . Ostrołęka	2	2	0	0	0	0	0	0	
Powiat m. Płock	3	1	0	0	0	1	0	1	
Powiat m. Radom	4	4	0	0	0	0	0	0	
Powiat m. Siedlce	1	1	0	0	0	0	0	0	
Powiat m.st. Warszawa	22	19	0	0	0	1	1	1	
Powiat makowski	3	1	0	0	0	0	1	1	
Powiat miński	8	3	0	0	0	1	3	1	
Powiat mławski	5	1	0	0	0	1	2	1	
Powiat nowodworski (mazowieckie)	3	1	0	0	0	0	1	1	
Powiat ostrowski (mazowieckie)	2	0	1	0	0	0	0	1	
Powiat ostrołęcki	2	0	0	0	0	0	1	1	
Powiat otwocki	7	4	0	0	0	1	1	1	
Powiat piaseczyński	8	4	1	0	0	1	1	1	
Powiat pruskowski	8	3	0	0	0	1	3	1	
Powiat przasnyski	3	2	0	0	0	0	0	1	
Powiat przysuski	2	0	0	0	0	0	1	1	
Powiat pułtuski	4	3	0	0	0	0	1	0	
Powiat płocki	8	6	0	0	0	0	1	1	
Powiat płoński	4	1	0	0	0	0	2	1	
Powiat radomski	5	3	0	0	0	0	1	1	
Powiat siedlecki	1	1	0	0	0	0	0	0	
Powiat sierpecki	4	1	1	0	0	0	1	1	
Powiat sochaczewski	1	1	0	0	0	0	0	0	
Powiat sokołowski	3	2	0	0	0	0	0	1	
Powiat	3	1	1	0	0	1	0	0	

Powiat	Ogółem	DOMY POMOCY SPOŁ.	MIESZKANIA CHRONIONE	NOCLE - GOWNIE	OGRZE - WALNIE	OŚRODKI INTER - WENCJI KRYZY - SOWEJ	OŚRODKI WSPAR - CIA	PLAC. SPEC. PORAD.	RODZINNE DOMY POMOCY
szydłowiecki									
Powiat warszawski zachodni	8	2	2	0	0	0	3	1	
Powiat wołomiński	11	2	1	0	0	1	5	2	
Powiat wyszkowski	6	3	0	0	0	1	1	1	
Powiat węgrowski	3	0	0	0	0	1	1	1	
Powiat zwoleński	1	1	0	0	0	0	0	0	
Powiat łosicki	1	0	0	0	0	0	0	1	
Powiat żuromiński	3	1	0	0	0	0	1	1	
Powiat żyrardowski	5	3	0	0	0	0	1	1	



**ZASOBY INSTYTUCJONALNE POMOCY I WSPARCIA**

WYSZCZEGÓLNIENIE		Rok 2019	Rok oceny 2020	Prognoza 2021
<b>OSRODKI WSPARCIA - OGÓLEM</b>				
Liczba miejsc w placówkach ogółem	1	X	0	0
Liczba osób korzystających	2	X	0	0
Liczba osób oczekujących (wg stanu na 31 grudnia danego roku)	3	X	0	0
Liczba decyzji odmownych (wg stanu na 31 grudnia danego roku)	4	X	0	0
Kadra placówek - liczba osób zatrudnionych ogółem (wg stanu na 31 grudnia danego roku)	5	X	0	0
Roczny koszt prowadzenia i utrzymania placówek (w złotych)	6	X	0	0
<b>W TYM (wiersze 7-27):</b>				
<b>ŚRODOWISKOWE DOMY SAMOPOMOCY</b>				
Liczba miejsc w placówkach ogółem	7	0	0	0
Liczba osób korzystających	8	0	0	0
Liczba osób umieszczonych	9	0	0	0
Liczba osób oczekujących (wg stanu na 31 grudnia danego roku)	10	0	0	0
Kadra placówek - liczba osób zatrudnionych ogółem (wg stanu na 31 grudnia danego roku)	11	0	0	0
Roczny koszt prowadzenia i utrzymania placówek (w złotych)	12	0	0	0
<b>DZIENNE DOMY POMOCY</b>				
Liczba miejsc w placówkach ogółem	13	0	0	0
Liczba osób korzystających	14	0	0	0
Liczba osób oczekujących (wg stanu na 31 grudnia danego roku)	15	0	0	0
Kadra placówek - liczba osób zatrudnionych ogółem (wg stanu na 31 grudnia danego roku)	16	0	0	0
Roczny koszt prowadzenia i utrzymania placówek (w złotych)	17	0	0	0
<b>KLUBY SAMOPOMOCY</b>				
Liczba miejsc w placówkach ogółem	18	0	0	0
Liczba osób korzystających	19	0	0	0
Liczba osób oczekujących (wg stanu na 31 grudnia danego roku)	20	0	0	0
Kadra placówek - liczba osób zatrudnionych ogółem (wg stanu na 31 grudnia danego roku)	21	0	0	0
Roczny koszt prowadzenia i utrzymania placówek (w złotych)	22	0	0	0
<b>SCHRONISKA DLA OSÓB BEZDOMNYCH I SCHRONISKA DLA OSÓB BEZDOMNYCH Z USŁUGAMI OPIEKUNCZYMI</b>				
Liczba miejsc w placówkach ogółem	23	X	0	0
Liczba osób korzystających	24	X	0	0
Liczba osób skierowanych w wyniku eksmisji	25	X	0	0
Kadra placówek - liczba osób zatrudnionych ogółem (wg stanu na 31 grudnia danego roku)	26	X	0	0
Roczny koszt prowadzenia i utrzymania placówek (w złotych)	27	X	0	0
<b>OGRZEWALNIE</b>				

WYSZCZEGÓLNIENIE		Rok 2019	Rok oceny 2020	Prognoza 2021
Liczba miejsc w placówkach ogółem	28	0	0	0
Liczba osób korzystających	29	0	0	0
Kadra placówek - liczba osób zatrudnionych ogółem (wg stanu na 31 grudnia danego roku)	30	0	0	0
Roczny koszt prowadzenia i utrzymania placówek (w złotych)	31	0	0	0
<b>NOCLEGOWNIE</b>				
Liczba miejsc w placówkach ogółem	32	0	0	0
Liczba osób korzystających	33	0	0	0
Liczba osób skierowanych w wyniku eksmisji	34	0	0	0
Kadra placówek - liczba osób zatrudnionych ogółem (wg stanu na 31 grudnia danego roku)	35	0	0	0
Roczny koszt prowadzenia i utrzymania placówek (w złotych)	36	0	0	0

### ZASOBY INSTYTUCJONALNE POMOCY I WSPARCIA (c.d.)

WYSZCZEGÓLNIENIE		Rok 2019	Rok oceny 2020	Prognoza 2021
<b>DOMY POMOCY SPOŁECZNEJ</b>				
Liczba miejsc w placówkach ogółem	1	0	0	0
Liczba osób korzystających	2	0	0	0
Liczba osób umieszczonych	3	2	2	2
Liczba osób oczekujących (wg stanu na 31 grudnia danego roku)	4	0	0	0
Liczba decyzji odmownych (wg stanu na 31 grudnia danego roku)	5	0	0	0
Kadra placówek - liczba osób zatrudnionych ogółem (wg stanu na 31 grudnia danego roku)	6	0	0	0
Roczny koszt prowadzenia i utrzymania placówek (w złotych)	7	0	0	0
<b>MIESZKANIA CHRONIONE OGÓŁEM</b>				
Liczba miejsc w placówkach ogółem	8	0	0	0
Liczba osób korzystających	9	0	0	0
Liczba osób umieszczonych	10	0	0	0
Liczba osób oczekujących (wg stanu na 31 grudnia danego roku)	11	0	0	0
Kadra placówek - liczba osób zatrudnionych ogółem (wg stanu na 31 grudnia danego roku)	12	0	0	0
Roczny koszt prowadzenia i utrzymania placówek (w złotych)	13	0	0	0
<b>OŚRODKI INTERWENCJI KRYZYSOWEJ OGÓŁEM</b>				
Liczba miejsc w placówkach ogółem	14	0	0	0
Liczba osób korzystających	15	0	0	0
<b>PLACÓWKI SPECJALISTYCZNEGO PORADNICTWA</b>				
Liczba osób korzystających	16	0	0	0
Kadra placówek - liczba osób zatrudnionych ogółem (wg stanu na 31 grudnia danego roku)	17	0	0	0
Roczny koszt prowadzenia	18	0	0	0

WYSZCZEGÓLNIENIE		Rok 2019	Rok oceny 2020	Prognoza 2021
i utrzymania placówek (w złotych)				
<b>PLACÓWKI WSPARCIA DZIENNEGO</b>				
Liczba miejsc w placówkach ogółem	19	0	0	0
Liczba osób korzystających	20	0	0	0
Kadra placówek - liczba osób zatrudnionych ogółem (wg stanu na 31 grudnia danego roku)	21	0	0	0
Roczny koszt prowadzenia i utrzymania placówek (w złotych)	22	0	0	0
<b>PLACÓWKI OPIEKUNCZO-WYCHOWAWCZE OGÓLEM</b>				
Liczba miejsc w placówkach ogółem	23	X	X	X
Liczba osób korzystających	24	X	X	X
Kadra placówek - liczba osób zatrudnionych ogółem (wg stanu na 31 grudnia danego roku)	25	X	X	X
Roczny koszt prowadzenia i utrzymania placówek (w złotych)	26	X	X	X
<b>W tym: PLACÓWKI TYPU RODZINNEGO</b>				
Liczba miejsc w placówkach ogółem	27	X	X	X
Liczba osób korzystających	28	X	X	X
Kadra placówek - liczba osób zatrudnionych ogółem (wg stanu na 31 grudnia danego roku)	29	X	X	X
Roczny koszt prowadzenia i utrzymania placówek (w złotych)	30	X	X	X
<b>CENTRUM INTEGRACJI SPOŁECZNEJ</b>				
Liczba uczestników zajęć	31	0	0	0
<b>KLUB INTEGRACJI SPOŁECZNEJ</b>				
Liczba uczestników zajęć	32	0	0	0
<b>WARSZTAT TERAPII ZAJĘCIOWEJ</b>				
Liczba uczestników zajęć	33	0	0	0
Kadra placówek - liczba osób zatrudnionych ogółem (wg stanu na 31 grudnia danego roku)	34	0	0	0
Roczny koszt prowadzenia i utrzymania placówek (w złotych)	35	0	0	0
<b>ZAKŁAD AKTYWNOŚCI ZAWODOWEJ</b>				
Liczba uczestników zajęć	36	0	0	0

## INNE INSTYTUCJE POMOCY I WSPARCIA

Rodzaj instytucji	Wyszczególnienie		Rok 2019	Rok oceny 2020	Prognoza 2021
Spółdzielnie socjalne dla których JST jest założycielem lub członkiem	Liczba spółdzielni socjalnych	1	0	0	0
	Liczba osób korzystających / uczestników	2	0	0	0
	Kadra spółdzielni socjalnych - liczba osób zatrudnionych ogółem (wg stanu na 31 grudnia danego roku)	3	0	0	0
Liczba organizacji pozarządowych w obszarze włączenia społecznego działających na terenie JST	4		0	0	0

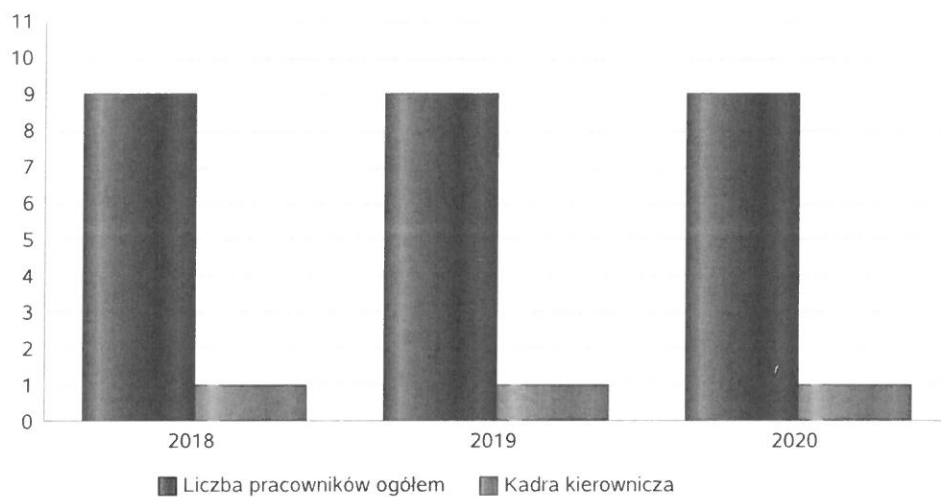
## **6. Kadra jednostki organizacyjnej pomocy społecznej**

W roku oceny, kadra ośrodka pomocy społecznej liczyła 8 osób w tym: kadra kierownicza 1 osoba, pracownicy socjalni 4 osoby, 2 osoby sprawujące usługi opiekuńcze w miejscu zamieszkania oraz 1 asystent rodziny. Liczba osób zatrudnionych w ośrodku pomocy społecznej nie uległa zmianie w stosunku do roku poprzedniego. Spośród zatrudnionych w ośrodku pomocy społecznej pracowników socjalnych 3 posiada wykształcenie wyższe, a 1 posiada specjalizację w zawodzie pracownika socjalnego. Poniżej prezentujemy w formie graficznej szczegółowe dane dotyczące liczby pracowników jednostki w tym: kadry kierowniczej, pracowników socjalnych, wskaźnika specjalizacji pracowników socjalnych.

Kadra jednostek organizacyjnych pomocy społecznej - osoby zatrudnione.

Zatrudnieni	Liczba osób		
	2018	2019	2020
Ogółem we wszystkich rodzajach placówek	8	8	8
Kierownicy, dyrektorzy, zastępcy	1	1	1

Kadra jednostek organizacyjnych pomocy społecznej - osoby zatrudnione

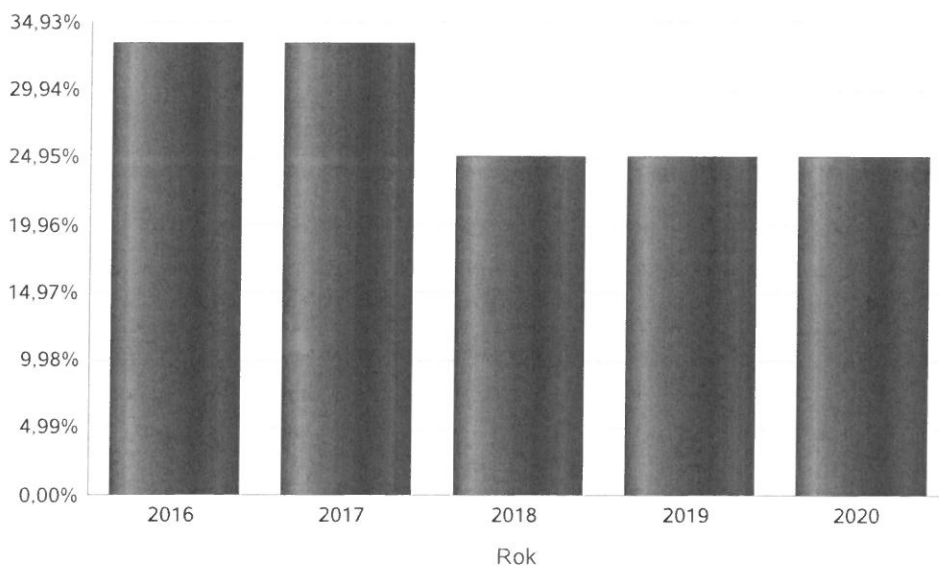




Kadra jednostek organizacyjnych pomocy społecznej.

Wskaźnik obliczany jako stosunek liczby pracowników socjalnych posiadających specjalizację I lub II stopnia w zawodzie pracownik socjalny do liczby wszystkich pracowników socjalnych.

Rok	Wskaźnik
2016	33,33%
2017	33,33%
2018	25,00%
2019	25,00%
2020	25,00%



Czy ośrodek spełnia ustawowy warunek 1 pracownik socjalny na 2000 osób lub 1 pracownik socjalny na 50 rodzin korzystających z pracy socjalnej i czy zatrudnia co najmniej 3 pracowników socjalnych.

Rok	Czy spełniony warunek ustawy dot. pracowników socjalnych	Liczba mieszkańców wg GUS	Liczba rodzin w gminie korzystająca z pracy socjalnej	Liczba pracowników socjalnych
2016	Nie	7 413	240	3
2017	Nie	7 428	231	3
2018	Tak	7 405	217	4
2019	Tak	7 367	185	4
2020	Tak	7 278	193	4

### 6.1. Zatrudnienie pomocnicze w jednostce organizacyjnej pomocy społecznej

Zatrudnienie pomocnicze w jednostce organizacyjnej pomocy społecznej w roku oceny kształtowało się na następującym poziomie: liczba wolontariuszy wyniosła 0 osób, w ramach zatrudnienia subsydiowanego (roboty publiczne, prace interwencyjne i inne) wyniosła 0 osób, staże odbywało 0 osób. Poniżej prezentujemy w formie graficznej szczegółowe dane dotyczące wskaźnika zatrudnienia subsydiowanego w jednostce.

### 6.2. Zespoły pracy socjalnej i integracji społecznej w jednostce pomocy społecznej

W 2020 roku w Gminnym Ośrodku Pomocy Społecznej nie został powołany zespół pracy socjalnej i integracji społecznej. Realizacja celów pomocy społecznej odbywa się przez świadczenie pracy socjalnej oraz wsparciem w postaci świadczeń pieniężnych i niepieniężnych. Działania pracowników pomocy społecznej służą przede wszystkim wzmocnieniu klientów, odzyskiwaniu zdolności do funkcjonowania w społeczeństwie oraz organizowaniu warunków sprzyjających temu celowi. Pracownik socjalny podejmując współpracę z rodziną, diagnozuje sytuację oraz określa plan pomocy. Podejmowane działania są zróżnicowane i dostosowane do indywidualnych sytuacji.


Praca socjalna jest procesem, który ma na celu wywoływanie pożądaných zmian, modyfikację sposobu funkcjonowania osoby, jej otoczenia, wzmocnienie potencjału osób, rodzin do przezwyciężania trudnej sytuacji życiowej i wsparcie w dążeniu do poprawy funkcjonowania. Praca socjalna prowadzona jest z osobami i rodzinami oraz społecznością lokalną. Świadczenie to jest wykonywane bez względu na posiadany dochód osoby i rodziny z uwzględnieniem prawa jednostki do samostanowienia i poszanowania jej godności.

W 2020 roku pomocą w postaci pracy socjalnej zostało objętych 193 rodziny.

## 7. Środki finansowe na wydatki w pomocy społecznej i innych obszarach polityki społecznej w budżecie jednostki samorządu terytorialnego


Poniżej prezentujemy środki finansowe na wydatki z pomocy społecznej i innych obszarach polityki społecznej w budżecie jednostki samorządu terytorialnego.

### WYDATKI W OBSZARACH POLITYKI SPOŁECZNEJ W JEDNOSTKACH SAMORZĄDU TERYTORIALNEGO



- 855 - RODZINA
- 852 - POMOC SPOŁECZNA
- 854 - EDUKACYJNA OPIEKA WYCHOWAWCZA
- 851 - OCHRONA ZDROWIA
- 853 - POZOSTAŁE ZADANIA W ZAKRESIE POLITYKI SPOŁECZNEJ

WYDATKI W OBSZARACH POLITYKI SPOŁECZNEJ W OPS / PCPR



- 855 - RODZINA
- 852 - POMOC SPOŁECZNA
- 851 - OCHRONA ZDROWIA
- 853 - POZOSTAŁE ZADANIA W ZAKRESIE POLITYKI SPOŁECZNEJ
- 854 - EDUKACYJNA OPIEKA WYCHOWAWCZA

**ŚRODKI FINANSOWE NA WYDATKI W POMOCY SPOŁECZNEJ I INNYCH OBSZARACH POLITYKI SPOŁECZNEJ W BUDŻECIE JEDNOSTKI SAMORZĄDU TERYTORIALNEGO  
ZADANIA WŁASNE I ZADANIA ZLECONE - w złotych**

WYSZCZEGÓLNIENIE		Rok 2019	Rok oceny 2020	Prognoza 2021
<b>OGÓLEM</b>				
OGÓLEM ( działy)	1	10 893 019	12 540 366	12 643 040
W tym: w budżecie OPS/PCPR	2	10 744 440	12 344 948	12 438 324
<b>851 - OCHRONA ZDROWIA</b>				
85153 - Przeciwdziałanie narkomanii	3	5 000	3 000	5 000
w tym: w budżecie OPS / PCPR	4	0	0	0
85154 - Przeciwdziałanie alkoholizmowi	5	85 133	86 542	93 840
w tym: w budżecie OPS / PCPR	6	0	0	0
<b>852 - POMOC SPOŁECZNA</b>				
85202 - Domy pomocy społecznej	7	45 074	47 250	98 000
w tym: w budżecie OPS / PCPR	8	45 074	47 250	98 000
85203 - Ośrodki Wsparcia	9	0	0	0
w tym: w budżecie OPS / PCPR	10	0	0	0
85205 - Zadania w zakresie przeciwdziałania przemocy w rodzinie	11	6 000	6 000	4 000
w tym: w budżecie OPS / PCPR	12	6 000	6 000	4 000
85213 - Składki na ubezpieczenie zdrowotne opłacane za osoby pobierające niektóre świadczenia z pomocy społecznej oraz za osoby uczestniczące w zajęciach w centrum integracji społecznej	13	2 380	3 397	828
w tym: w budżecie OPS / PCPR	14	2 380	3 397	828

WYSZCZEGÓLNIENIE		Rok 2019	Rok oceny 2020	Prognoza 2021
85214 - Zasiłki okresowe, celowe i pomoc w naturze oraz składki na ubezpieczenia emerytalne i rentowe	15	88 576	107 745	117 000
w tym: w budżecie OPS	16	88 576	107 745	117 000
85215 - Dodatki mieszkaniowe	17	0	0	2 000
w tym: w budżecie OPS	18	0	0	2 000
85216 - Zasiłki stałe	19	37 014	48 383	49 000
w tym: w budżecie OPS	20	37 014	48 383	49 000
85218 - Powiatowe Centra Pomocy Rodzinie	21	X	X	X
w tym: w budżecie PCPR	22	X	X	X
85219 - Ośrodki Pomocy Społecznej	23	356 655	401 995	468 300
w tym: w budżecie OPS	24	356 655	401 995	468 300
85220 - Jednostki specjalistycznego poradnictwa, mieszkania chronione i ośrodki interwencji kryzysowej	25	0	0	0
w tym: w budżecie OPS / PCPR	26	0	0	0
85228 - Usługi opiekuńcze i specjalistyczne usługi opiekuńcze	27	127 333	115 060	199 740
w tym: w budżecie OPS / PCPR	28	127 333	115 060	199 740
85230 - Pomoc w zakresie dożywiania	29	93 870	60 453	77 600
w tym: w budżecie OPS	30	93 870	60 453	77 600
85231 - Pomoc dla cudzoziemców	31	0	0	0
w tym: w budżecie OPS / PCPR	32	0	0	0
W tym (z wiersza 31): Wydatki na pomoc dla cudzoziemców w celu integracji ze środowiskiem (cudzoziemcy, którzy uzyskali status uchodźcy lub ochronę uzupełniającą)	33	0	0	0
w tym: w budżecie OPS / PCPR	34	0	0	0
85232 - Centra Integracji Społecznej	35	0	0	0
w tym: w budżecie OPS / PCPR	36	0	0	0
85278 - Usuwanie skutków klęsk żywiołowych	37	0	0	0
w tym: w budżecie OPS / PCPR	38	0	0	0
85295 - Pozostała działalność	39	44 688	45 097	94 856
w tym: w budżecie OPS / PCPR	40	44 688	45 097	94 856
<b>853 - POZOSTAŁE ZADANIA W ZAKRESIE POLITYKI SPOŁECZNEJ</b>				
85311 - Rehabilitacja zawodowa i społeczna osób niepełnosprawnych	41	0	0	0
w tym: w budżecie OPS / PCPR	42	0	0	0
85321 - Zespoły orzekania o niepełnosprawności	43	0	0	0
w tym: w budżecie dyspozycji OPS / PCPR	44	0	0	0
85324 - Państwowy Fundusz Rehabilitacji Osób Niepełnosprawnych	45	0	0	0
w tym: w budżecie OPS / PCPR	46	0	0	0
85395 - Pozostała działalność w zakresie polityki społecznej	47	0	0	0
w tym: w budżecie OPS / PCPR	48	0	0	0
<b>854 - EDUKACYJNA OPIEKA WYCHOWAWCZA</b>				
85415 - Pomoc materialna dla uczniów o charakterze socjalnym	49	32 431	96 976	96 976

WYSZCZEGÓLNIENIE		Rok 2019	Rok oceny 2020	Prognoza 2021
w tym: w budżecie OPS / PCPR	50	0	0	0
85416 - Pomoc materialna dla uczniów o charakterze motywacyjnym	51	12 200	8 900	8 900
w tym: w budżecie OPS / PCPR	52	0	0	0
<b>855 - RODZINA</b>				
85501 - Świadczenie wychowawcze	53	7 154 000	8 597 100	8 418 000
w tym: w budżecie OPS / PCPR	54	7 154 000	8 597 100	8 418 000
85502 - Świadczenia rodzinne, świadczenie z funduszu alimentacyjnego oraz składki na ubezpieczenia emerytalne i rentowe z ubezpieczenia społecznego	55	2 738 748	2 848 388	2 809 000
w tym: w budżecie OPS / PCPR	56	2 738 748	2 848 388	2 809 000
85504 - Wspieranie rodziny	57	30 887	24 537	25 000
w tym: w budżecie OPS / PCPR	58	30 887	24 537	25 000
85505 - Tworzenie i funkcjonowanie złobków	59	0	0	0
w tym: w budżecie OPS / PCPR	60	0	0	0
85506 - Tworzenie i funkcjonowanie klubów dziecięcych	61	0	0	0
w tym: w budżecie OPS / PCPR	62	0	0	0
85507 - Dzienni opiekunowie	63	0	0	0
w tym: w budżecie OPS / PCPR	64	0	0	0
85508 - Rodziny zastępcze	65	19 215	21 778	65 000
w tym: w budżecie OPS / PCPR	66	19 215	21 778	65 000
85510 - Działalność placówek opiekuńczo-wychowawczych	67	0	0	0
w tym: w budżecie OPS / PCPR	68	0	0	0
85513 - Składki na ubezpieczenie zdrowotne opłacane za osoby pobierające niektóre świadczenia rodzinne, zgodnie z przepisami ustawy o świadczeniach rodzinnych oraz za osoby pobierające zasiłki dla opiekunów, zgodnie z przepisami ustawy z dnia 4 kwietnia 2014 r. o ustaleniu i wypłacie zasiłków dla opiekunów	69	13 815	17 765	10 000
w tym: w budżecie OPS / PCPR	70	0	17 765	10 000
85514 - Składki na ubezpieczenie zdrowotne opłacane za osoby przebywające na urlopach wychowawczych, za osoby zatrudnione jako nianie oraz za osoby sprawujące osobistą opiekę nad dzieckiem	71	0	0	0
w tym: w budżecie OPS / PCPR	72	0	0	0
85578 Usuwanie skutków klęsk żywiołowych	73	0	0	0
w tym: w budżecie OPS / PCPR	74	0	0	0

## 8. Aktywność projektowo-konkursowa jednostki organizacyjnej pomocy społecznej

W roku oceny 2020 Gminny Ośrodek Pomocy Społecznej nie realizował projektów finansowanych z Europejskiego Funduszu Społecznego, natomiast realizował program osłony pod nazwą posiłek w szkole i w domu.

## 9. Współpraca z organizacjami pozarządowymi - zadania zlecone w obszarze pomocy i wsparcia

W roku oceny 2020 Gminny Ośrodek Pomocy Społecznej w Trojanowie nie współpracował z organizacjami pozarządowymi.

## 10. Wnioski końcowe

Ocena zasobów pomocy społecznej dla gminy Trojanów za 2020 rok została przygotowana na podstawie danych zebranych przez Ośrodek Pomocy Społecznej za pośrednictwem systemu Centralnej Aplikacji Statystycznej MRPiS. Dane z Oceny umożliwiają analizowanie i monitorowanie występowania problemów społecznych oraz planowanie działań aktywizujących jednostki samorządu terytorialnego w obszarze usług społecznych. Zawarte w niej informacje są materiałem poglądowym mającym ułatwić władzom gminy podejmowanie decyzji związanych z planowaniem budżetu w zakresie polityki społecznej w kolejnym roku i stały się podstawą do sformułowania poniższych wniosków. Zaobserwowano, że płeć żeńska stanowi większą część społeczeństwa w gminie Trojanów.

Liczba rodzin korzystających z pomocy społecznej w gminie Trojanów ma tendencję malejącą w stosunku do lat poprzednich. W zrealizowanych w 2020 roku działaniach z zakresu pomocy społecznej, poza świadczeniami pieniężnymi, rzeczowymi i w formie usług znalazły się działania m.in. z zakresu informowania o uprawnieniach, poradnictwa i pracy socjalnej (podejmowane przez pracowników socjalnych czynności takie jak m.in. rozmowa wspierająca, pokazywanie i tłumaczenie konsekwencji decyzji i działań, wskazywanie możliwych rozwiązań, towarzyszenie w załatwianiu spraw, pomoc w wypełnieniu dokumentów i wiele innych, mających na celu szeroko rozumiane wsparcie służące wzmocnieniu lub odzyskaniu umiejętności osób i rodzin do funkcjonowania społecznego i pełnienia ról społecznych).

W 2020 r. roku asystent rodziny objął długofalowym wsparciem 9 rodzin przeżywających trudności w wypełnianiu funkcji rodzicielskich.

Gminny Ośrodek Pomocy Społecznej w Trojanowie w 2020 roku kontynuował rozwój, działań w zakresie wspierania osób i rodzin doświadczających przemocy w rodzinie. Działaniami Zespołu Interdyscyplinarnego w zakresie przeciwdziałania przemocy w rodzinie objętych było 43 rodziny. Wszystkie te rodziny zostały objęte procedurą „Niebieskiej Karty”. Usługami opiekuńczymi w 2020 roku objęto 10 osób, natomiast w domach pomocy społecznej przebywało 2 pensjonariuszy.

Po przeanalizowaniu danych za rok 2020 stwierdzono, iż dominujące w tym okresie to: starzejące się społeczeństwo, przewlekłe choroby, niepełnosprawność. Ponadto najczęściej występującymi przyczynami trudnej sytuacji życiowej osób i rodzin, a jednocześnie powodami ubiegania się o pomoc społeczną w minionym roku było ubóstwo, długotrwała lub ciężka choroba, bezrobocie, niepełnosprawność. Wymienione wyżej problemy rozwiązywane są z wykorzystaniem zasobów finansowych, kadrowych i instytucjonalnych. Cenne jest bezpośrednie zaangażowanie się osób w realizację postawionych zadań. Praca Ośrodka związana z obsługą klienta nie kończy się na gromadzeniu dokumentów oraz wypłacaniu świadczeń finansowych. To również pomoc rzeczowa i usługowa, a także działania z zakresu pracy socjalnej i rozwijanie nowych form samopomocy. Należy przy tym nadmienić, że realizacja tych zadań jest niezwykle pracochłonna i czasochłonna ze względu na bardzo biurokratyzowany system przyznawania pomocy (obszerne druki, duża ilość dokumentów, stałe weryfikacje wywiadów, zmiany w przepisach prawnych). Znaczna liczba rodzin i osób korzystających z pomocy społecznej wymaga nie tylko profesjonalizmu i dużego zaangażowania ze strony pracowników Ośrodka, ale także znacznych nakładów finansowych na realizację przewidzianych ustawą świadczeń. Gminny Ośrodek Pomocy Społecznej w Trojanowie, aby mógł skutecznie udzielać wsparcia i koncentrować się przede wszystkim na osobach, które mimo osobistego zaangażowania nie są w stanie samodzielnie rozwiązywać swoich problemów, musi upowszechniać metodę pracy interdyscyplinarnej, nie tylko w zakresie współpracy instytucjonalnej, lecz również wewnątrz Ośrodka. Poszczególne działy oraz osoby w nich zatrudnione zobowiązane są do wspólnego wypracowywania procedur dotyczących określonych problemów, w tym również diagnozowania zasobów występujących w naszym gminie. Właściwa współpraca, wymiana doświadczeń między poszczególnymi działami, ma bezpośredni wpływ na skuteczne działania. Ośrodek Pomocy Społecznej w Trojanowie stara się łagodzić sytuację osób i rodzin poprzez wdrażanie pozamaterialnych form pomocy, w tym pracy socjalnej wobec indywidualnych osób i rodzin. Ich głównym celem jest pomoc oraz zapobieganie marginalizacji osób i rodzin, poprzez ich społeczne aktywizowanie, psychiczne wzmocnianie i mobilizowanie ich do podejmowania starań w celu poprawy swojej sytuacji. Należy jednak zaznaczyć, że same tego rodzaju działania mimo, że są niezwykle ważne i potrzebne, nie rozwiążą wszystkich instytucjonalnych problemów. Osobom i rodzinom znajdującym się w trudnej sytuacji materialnej należy w pierwszej kolejności udzielić odpowiedniego wsparcia

finansowego na zaspokojenie podstawowych potrzeb bytowych i zapewnienie godnych warunków życia. Odnosząc się do kwestii potrzeb pomocy społecznej należy również wspomnieć o miejscu instytucji pomocy społecznej we współczesnych realiach – pomoc społeczna nie jest w stanie funkcjonować i skutecznie wypełniać swoich zadań bez odpowiedniego wsparcia otoczenia – samorządu terytorialnego, sektora zdrowotnego, edukacji, policji, organizacji pozarządowych, itp. Tylko stała i systematyczna współpraca między tymi jednostkami pozwoli na skuteczne pomaganie i wdrażanie aktywnej polityki społecznej, której ośrodek pomocy społecznej powinien być animatorem w środowisku lokalnym. Opisany w niniejszym sprawozdaniu katalog zadań realizowanych w 2020 roku nadal będzie kontynuowany i na bieżąco modyfikowany. W oparciu o zdiagnozowane problemy klientów pomocy społecznej Ośrodek Pomocy Społecznej realizował następujące działania. Kontynuacja realizacji działań związanych z przeciwdziałaniem przemocy w rodzinie w ramach realizacji Gminnego Programu Przeciwdziałania Przemocy w Rodzinie oraz Ochrony Ofiar Przemocy w Rodzinie w szczególności poprzez: pracę Zespołu Interdyscyplinarnego ds. przeciwdziałania przemocy w rodzinie, umożliwienie dostępu do indywidualnego i grupowego poradnictwa specjalistycznego dla osób dotkniętych przemocą w rodzinie. Prowadzenie działań z zakresu wspierania rodziny i systemu pieczy zastępczej w szczególności poprzez: dalsze wspieranie rodzin przeżywających trudności opiekuńczo – wychowawcze przez asystenta. Prowadzenie działań mających na celu ograniczenie zjawiska niedożywienia dzieci i młodzieży z rodzin o niskich dochodach lub znajdujących się w trudnej sytuacji oraz osób dorosłych w szczególności osób samotnych, w podeszłym wieku, chorych lub niepełnosprawnych. Zintensyfikowanie działań wspierających osoby starsze i niepełnosprawne poprzez objęcie ich wsparciem w formie usług opiekuńczych i specjalistycznych usług opiekuńczych. Inicjowanie do podjęcia pracy oraz wsparcie osób nieaktywnych zawodowo poprzez współpracę z Powiatowym Urzędem Pracy.